

黑色系数据周报

本期分析研究员

分析师 陈长宏

交易咨询号: Z0017587

华创期货交易咨询业务资格: 渝证监许可【2017】1号

制作日期: 2026-04-17

核心观点

螺纹：本周产量环比下降1.14%，表观消费量环比增加4.03%，供缩需增格局下，总库存环比加速下降3.05%，去库节奏进一步加快，反映出旺季需求正持续兑现，需求稳步释放、库存加速去化、供给约束预期与成本支撑形成共振，市场情绪有望持续修复，但房地产需求恢复缓慢将制约上行弹性，预计下周螺纹钢期价震荡偏强运行。

热卷：本周产量环比微增0.33%，同比仍降3.75%，钢厂在盈亏边缘普遍处于不饱和生产状态，开工率虽有所回升但实际产量增量有限，表观消费量环比微降0.63%，同比亦降4.14%，"银四"旺季未见集中放量，总库存环比降1.90%，库存保持去化、供给约束预期与成本支撑形成共振，市场情绪有望持续修复，但高位库存压力持续制约价格弹性，预计下周热卷期价震荡偏强运行。

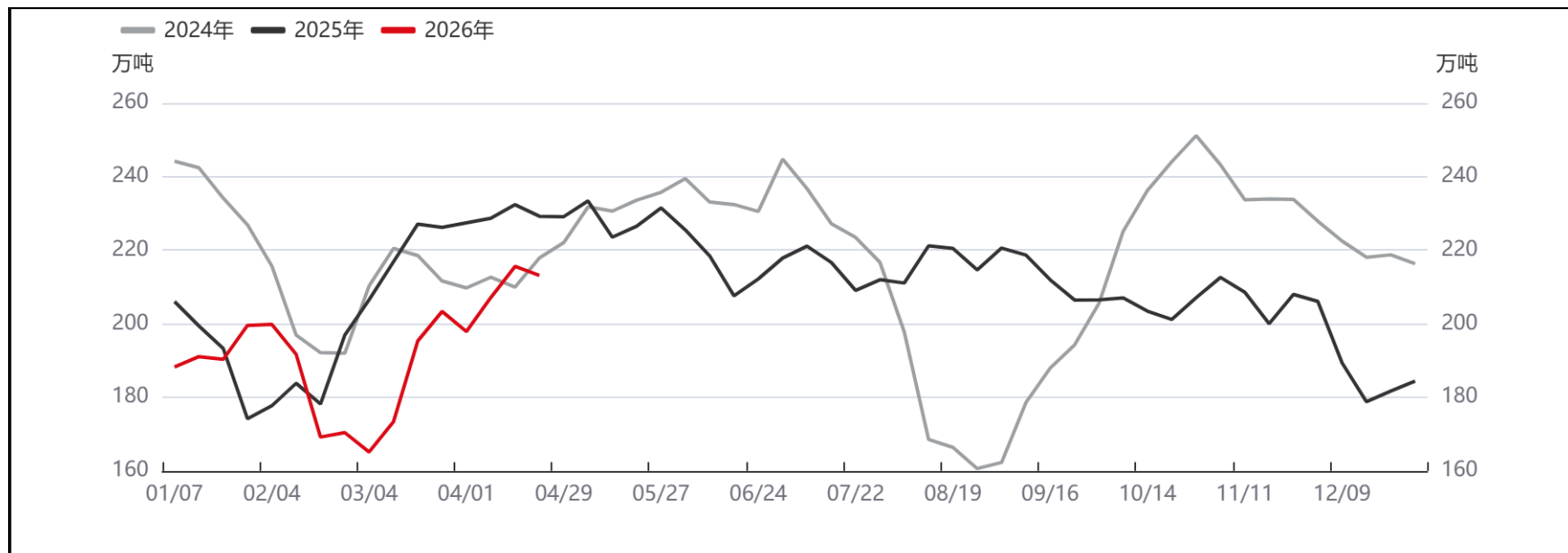
铁矿：本周全球发运量环比小幅增加，到港量环比大降20.89%，同比亦下降19.47%，前期高发运集中到港压力已基本消化，铁水产量连续五周回升，已逼近240万吨的市场预期水平，旺季需求兑现良好，一季度GDP同比增长5%超预期，供应收缩、需求高稳与宏观预期向好形成共振，预计下周铁矿石期价震荡偏强运行。

硅铁：本周产量环比增长0.60万吨，同比增幅达11.47%，主产区利润修复后企业开工意愿持续回升，需求环比微降0.66%，仍处相对高位，但刚需支撑力度弱于供给增量，库存环比去化7.67%，同比降幅37.24%，累库压力有所缓解，一季度GDP同比增长5.0%远超预期，提振市场信心，预计下周硅铁期价震荡偏强运行。

焦煤：本周国内矿山原煤产量环比微增0.69%，同比增幅维持在3.65%的较高水平，生产延续高位，精煤产量环比小幅回落1.33%，同比基本持平，洗煤厂产量环比增长3.79%，同比转正，加工环节运行良好，进口资源紧张格局持续缓解，港口库存同比降幅进一步收窄至16.64%，独立焦企库存环比增长1.07%，同比增幅扩大至3.65%，补库意愿有所回暖，钢厂库存环比微降0.66%，延续去库节奏，或反映铁水产量高位下刚需消耗加快，一季度GDP同比增长5.0%远超预期，提振市场信心，预计下周焦煤期价震荡偏强运行。

焦炭：本周钢厂与独立焦企日均产量环比微降，供给收缩力度有限，表观消费量环比持平，终端旺季需求未能进一步释放，焦企厂内库存低位，出货较为顺畅，全样本库存环比增加0.78%，现货流转压力加大，一季度GDP同比增长5.0%远超预期，提振市场信心，预计下周焦炭期价震荡运行。

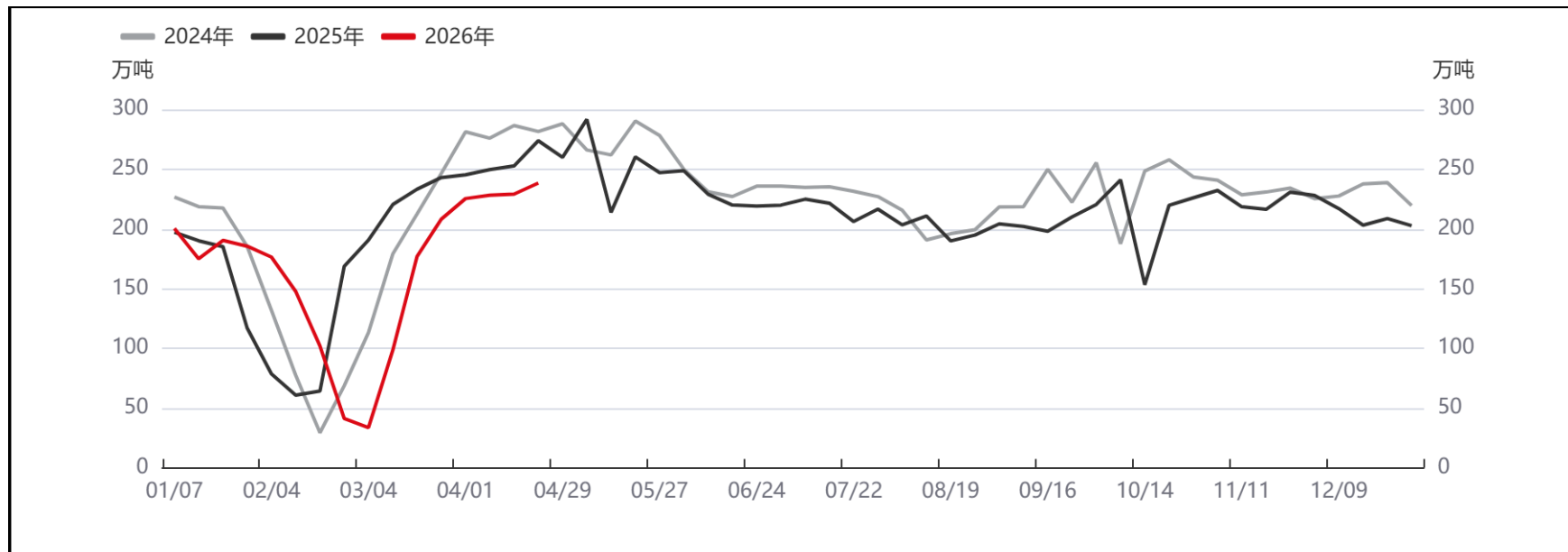
螺纹钢产量



数据来源：钢联数据

据Mysteel数据，截至2026-04-17当周，137家主流钢厂螺纹钢周度产量为213.14万吨，环比变化-2.45万吨，变动幅度-1.14%，同比变化-16.08万吨，变动幅度-7.02%。

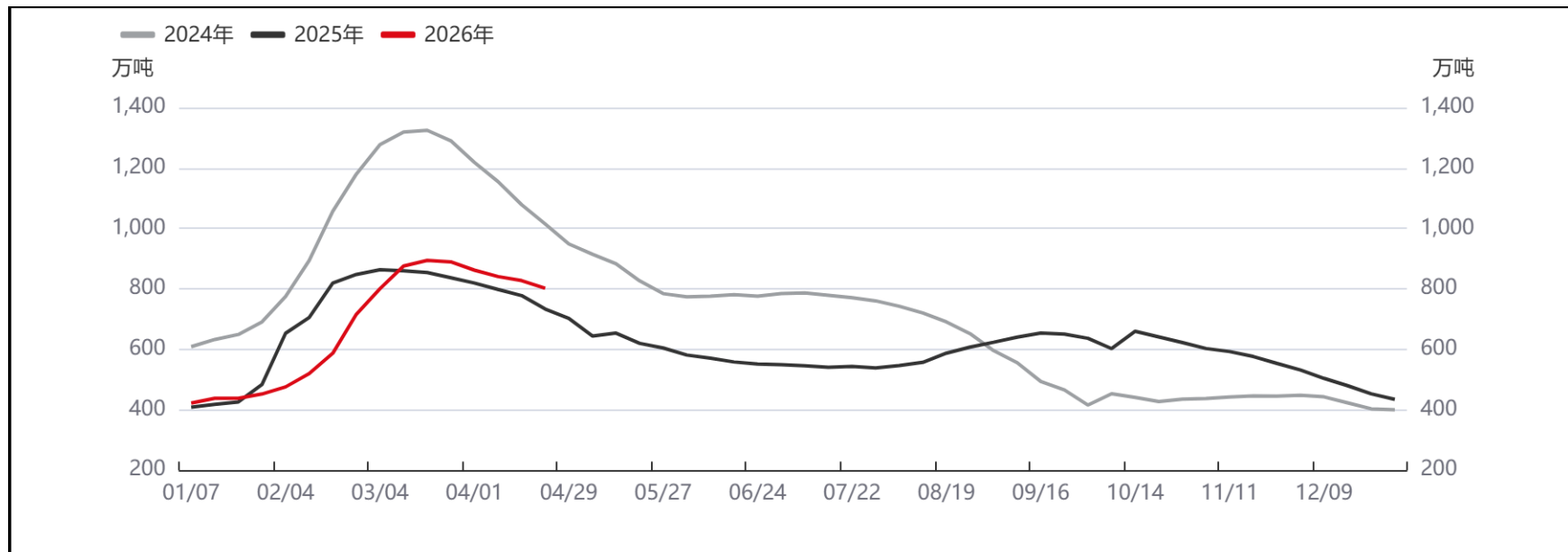
螺纹钢表观消费量



数据来源：钢联数据

据Mysteel数据，截至2026-04-17当周，螺纹钢周度表观消费量为238.38万吨，环比变化9.24万吨，变动幅度4.03%，同比变化-35.44万吨，变动幅度-12.94%。

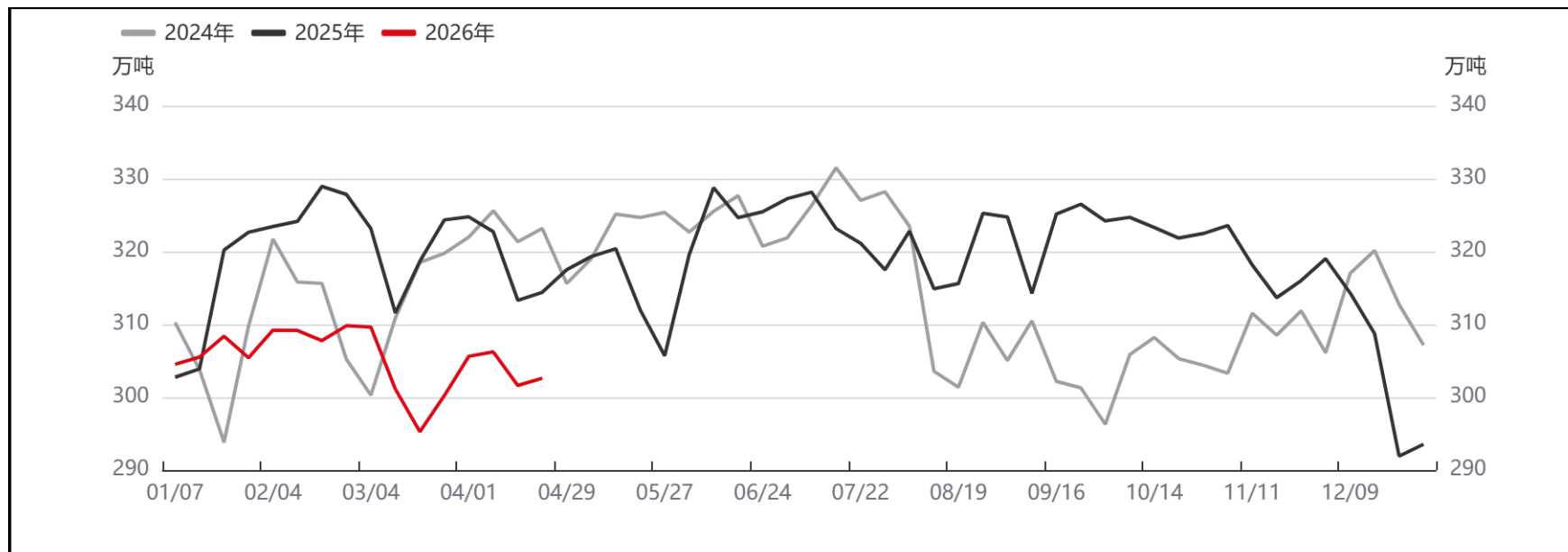
螺纹钢总库存



数据来源：钢联数据

据Mysteel数据，截至2026-04-17，螺纹钢总库存为801.96万吨，环比变化-25.24万吨，变动幅度-3.05%，同比变化68.80万吨，变动幅度9.38%。

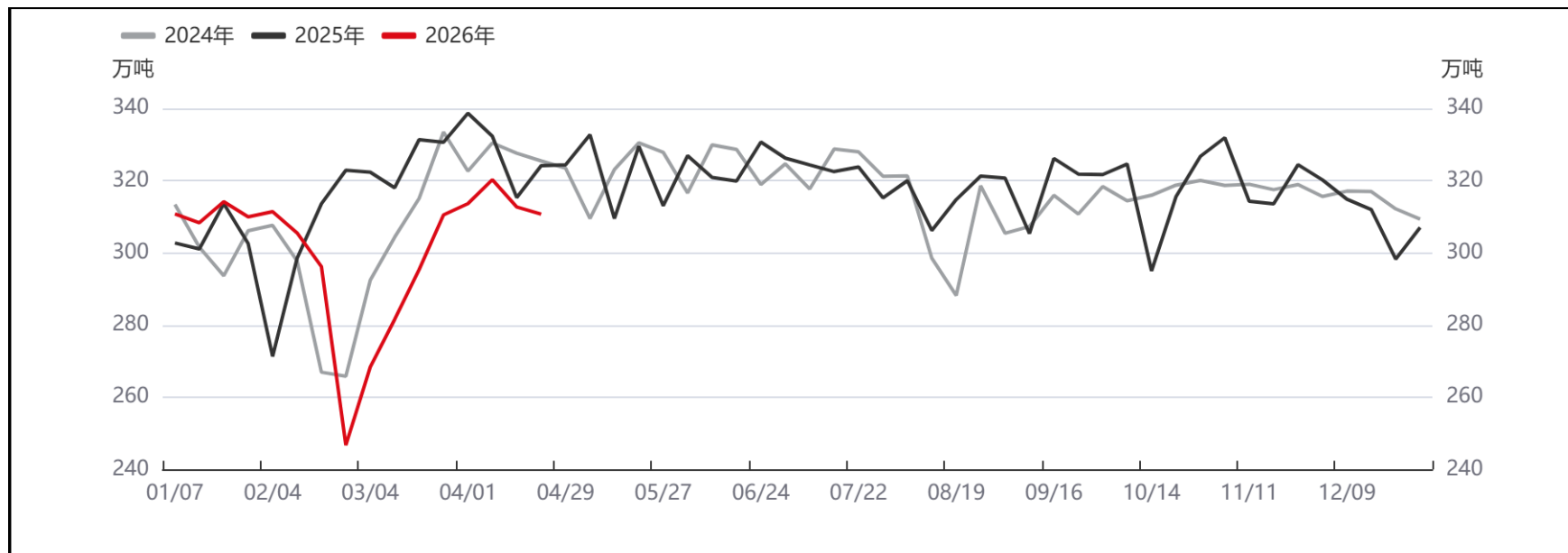
热卷产量



数据来源：钢联数据

据Mysteel数据，截至2026-04-17当周，37家主流钢厂热卷周度产量为302.61万吨，环比变化1.00万吨，变动幅度0.33%，同比变化-11.79万吨，变动幅度-3.75%。

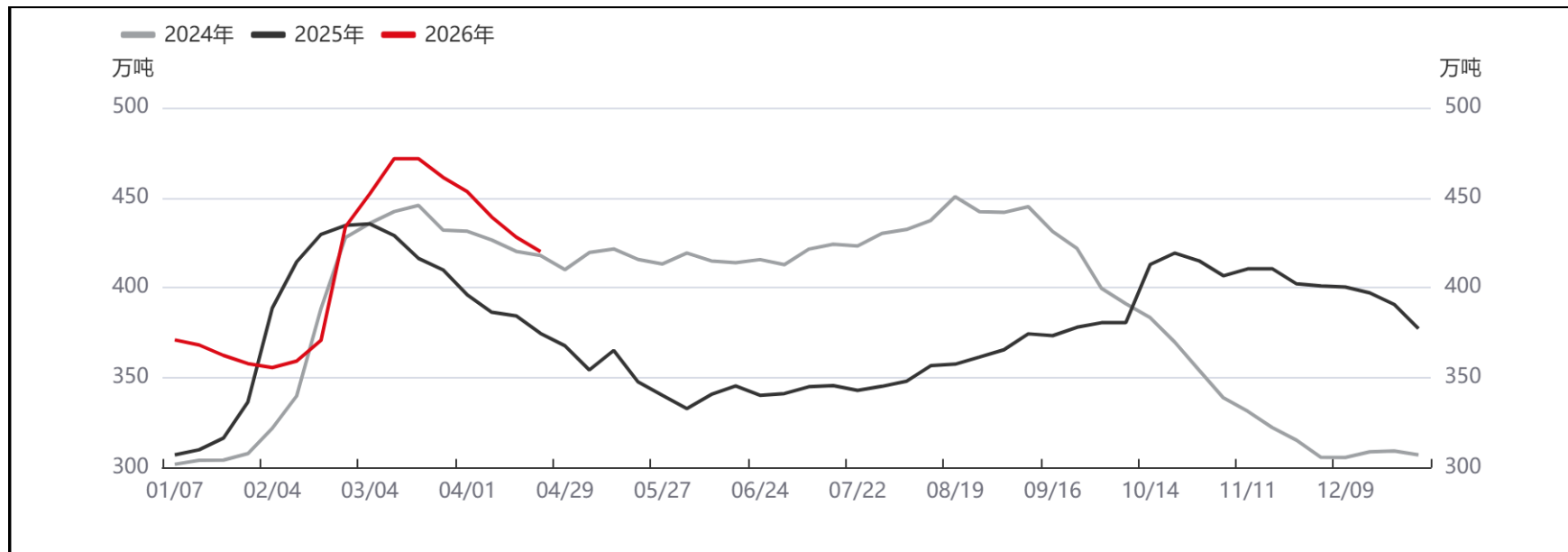
热卷表观消费量



数据来源：钢联数据

据Mysteel数据，截至2026-04-17当周，热卷周度表观消费量为310.74万吨，环比变化-1.98万吨，变动幅度-0.63%，同比变化-13.42万吨，变动幅度-4.14%。

热卷总库存

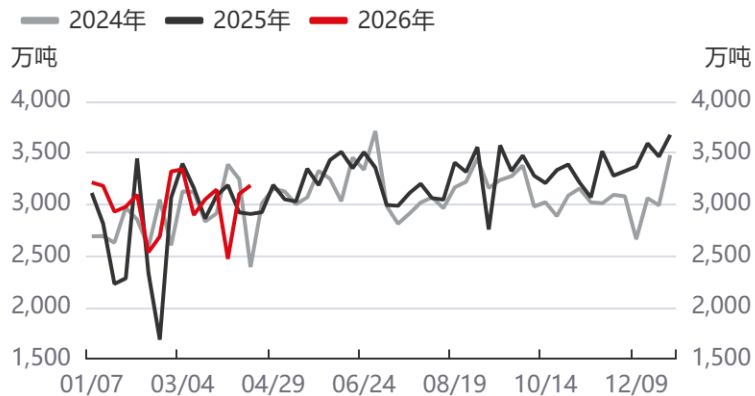


数据来源：钢联数据

据Mysteel数据，截至2026-04-17，热卷总库存为419.98万吨，环比变化-8.13万吨，变动幅度-1.90%，同比变化45.43万吨，变动幅度12.13%。

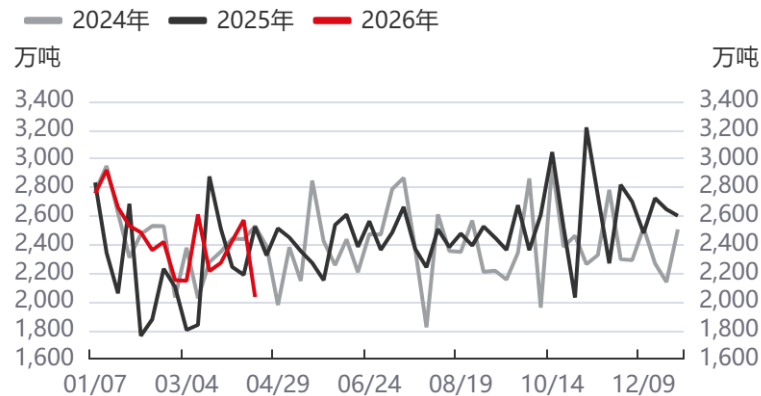
铁矿石供应

全球发货量



数据来源：钢联数据

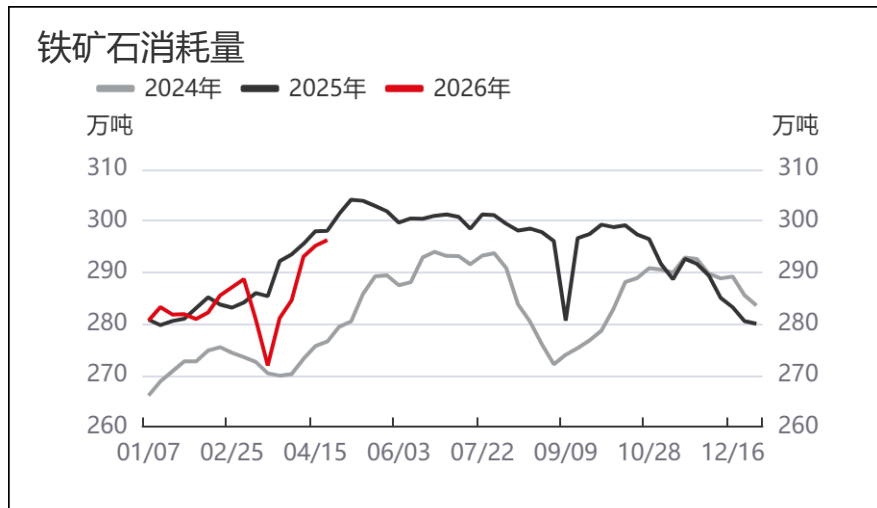
中国到港量



数据来源：钢联数据

据Mysteel数据，截至2026-04-10当周，铁矿石全球发货量为3186.20万吨，环比变化84.40万吨，变动幅度2.72%，同比变化278.50万吨，变动幅度9.58%；45个港口铁矿石到港量为2033.70万吨，环比变化-537.00万吨，变动幅度-20.89%，同比变化-491.80万吨，变动幅度-19.47%。

铁矿石需求



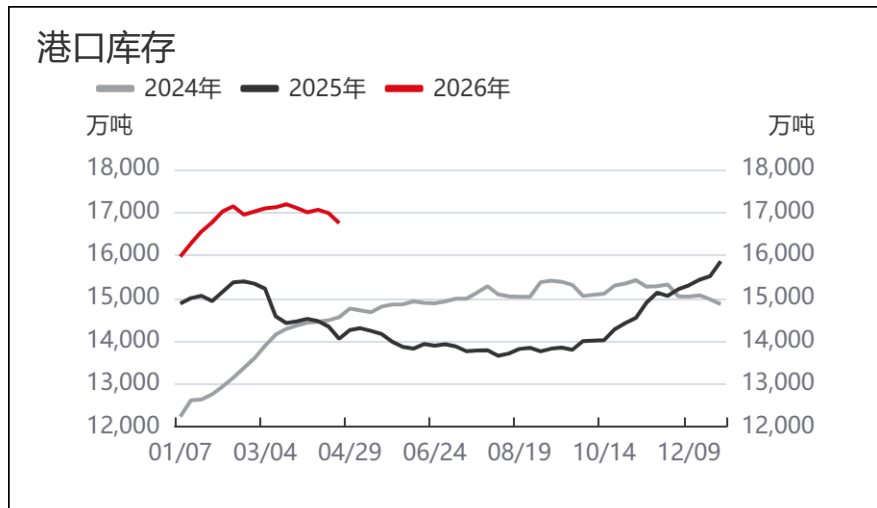
数据来源：钢联数据



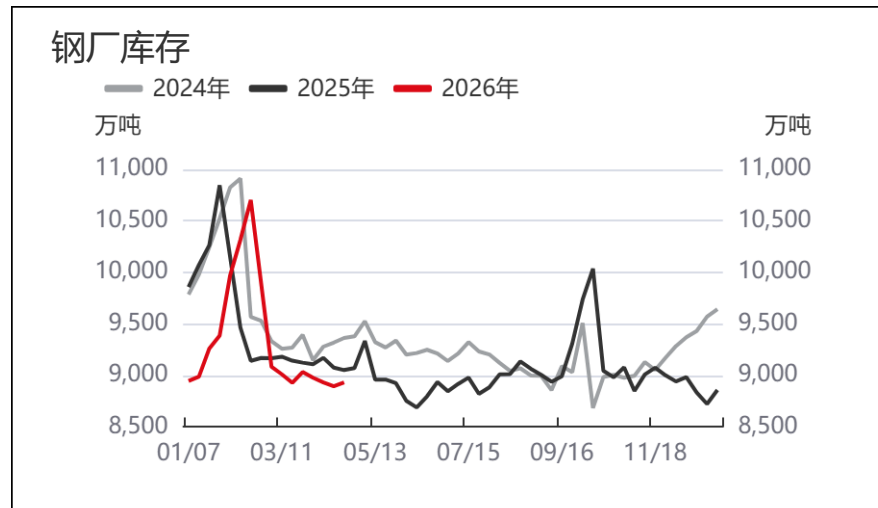
数据来源：钢联数据

据Mysteel数据，截至2026-04-17当周，247家钢厂铁矿石日均消耗量为296.29万吨，环比变化1.11万吨，变动幅度0.38%，同比变化-1.81万吨，变动幅度-0.61%；铁水日均产量为239.50万吨，环比变化0.12万吨，变化幅度0.05%，同比变化-0.62万吨，变动幅度-0.26%。

铁矿石库存



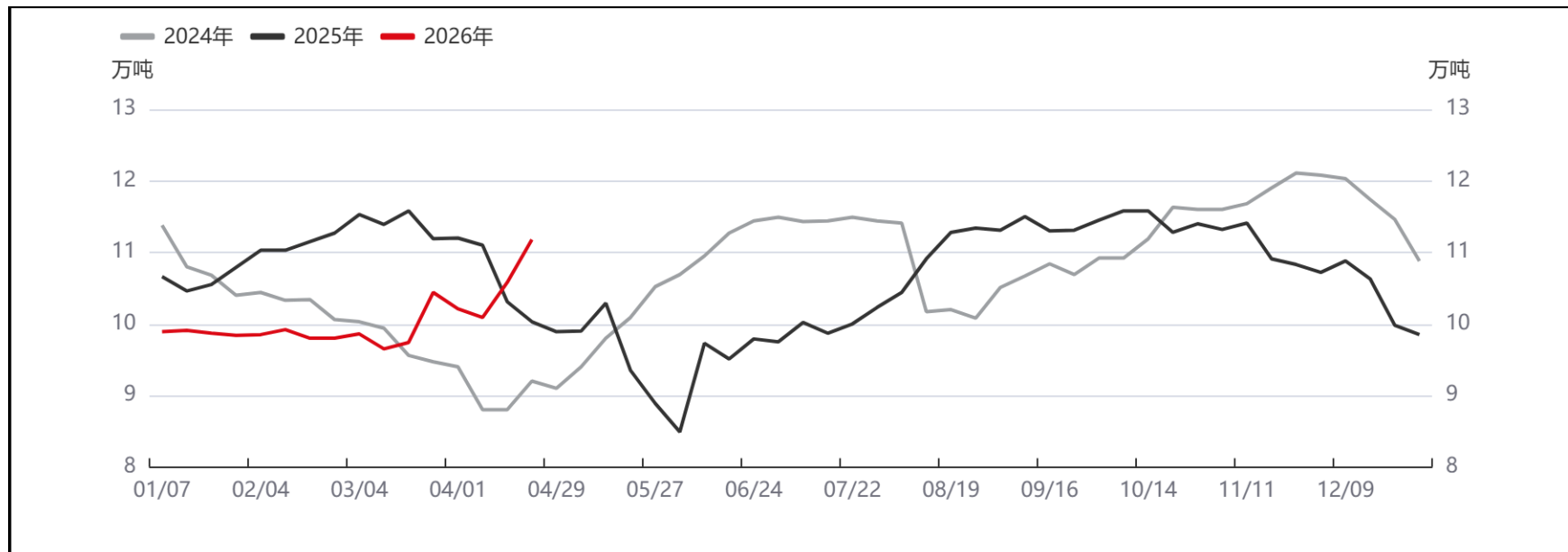
数据来源：钢联数据



数据来源：钢联数据

据Mysteel数据，截至2026-04-17，45个港口铁矿石库存为16747.83万吨，环比变化-232.62万吨，变动幅度-1.37%，同比变化2691.83万吨，变动幅度19.15%；247家钢企铁矿石库存为8932.37万吨，环比变化37.53万吨，变动幅度0.42%，同比变化-120.55万吨，变动幅度-1.33%。

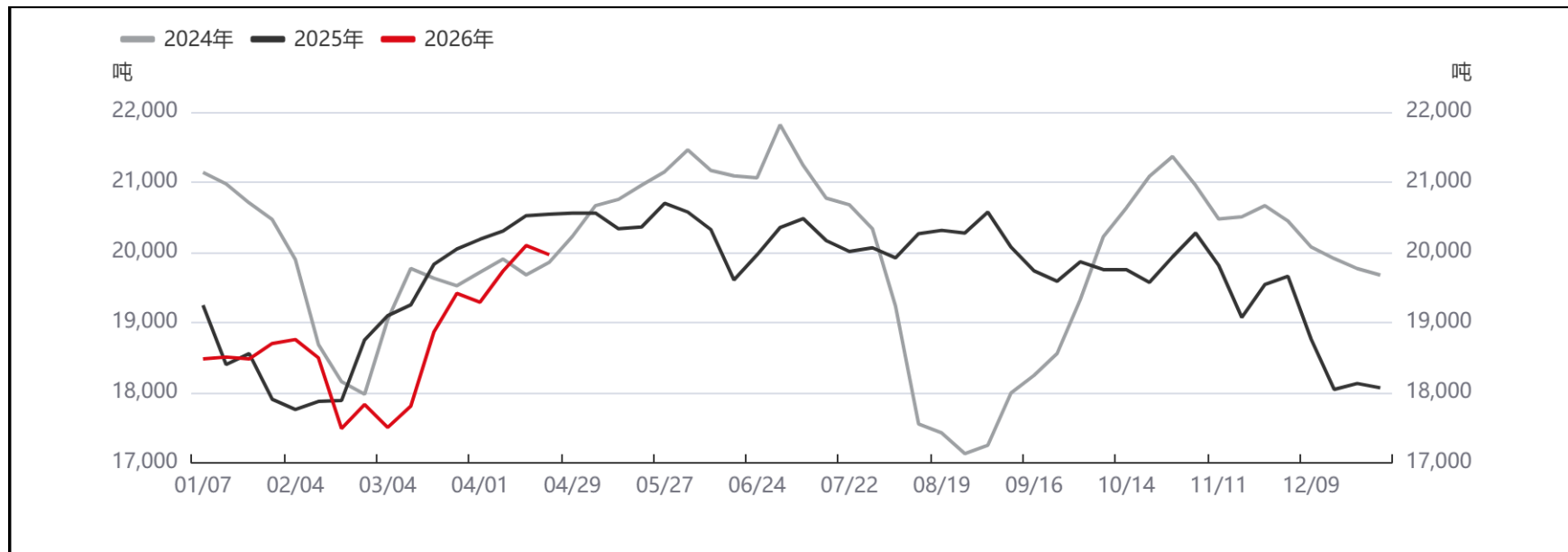
硅铁产量



数据来源：钢联数据

据Mysteel数据，截至2026-04-17当周，硅铁产量为11.18万吨，环比变化0.60万吨，变动幅度5.67%，同比变化1.15万吨，变动幅度11.47%。

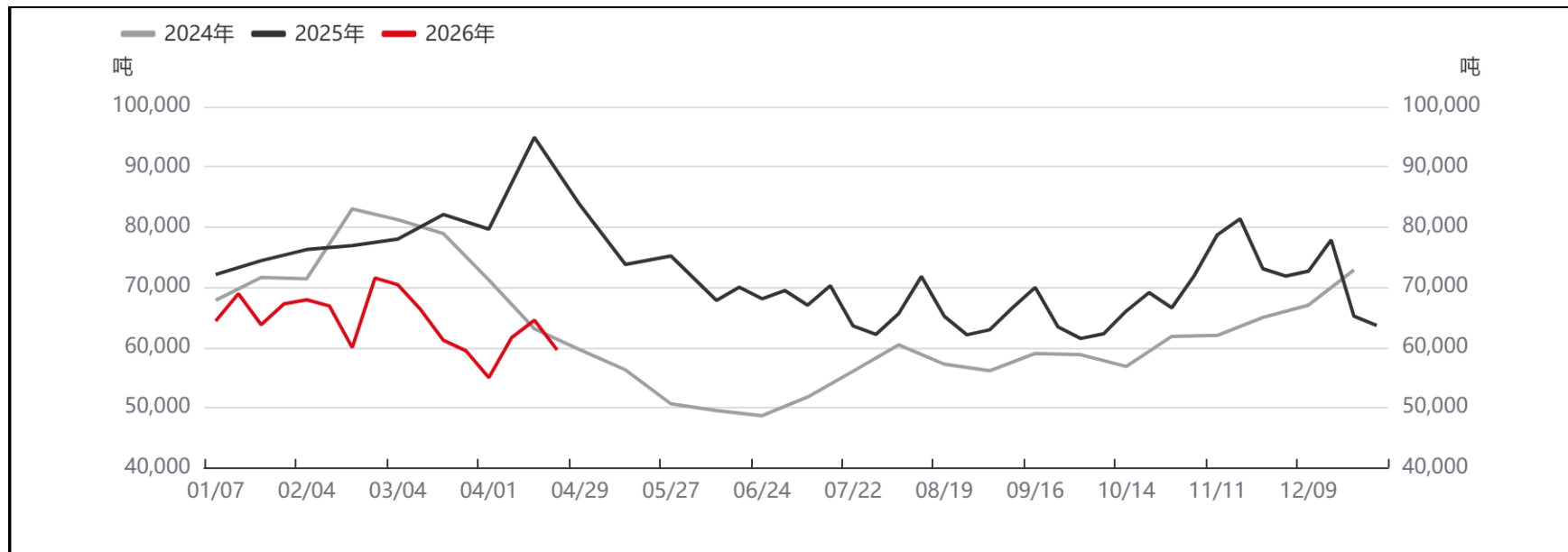
硅铁需求



数据来源：钢联数据

据Mysteel数据，截至2026-04-17当周，硅铁需求量为19666.70吨，环比变化-131.70吨，变动幅度-0.66%，同比变化-578.00吨，变动幅度-2.81%。

硅铁库存

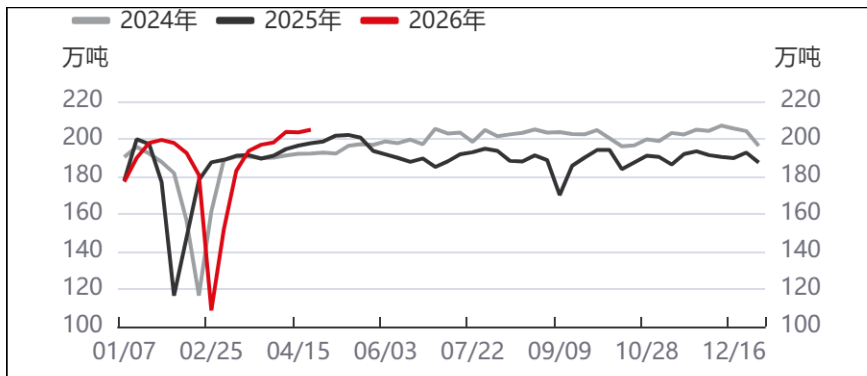


数据来源：钢联数据

据Mysteel数据，截至2026-04-17，60家样本企业硅铁库存为59550.00吨，环比变化-4950.00吨，变动幅度-7.67%，同比变化-35340.00吨，变动幅度-37.24%。

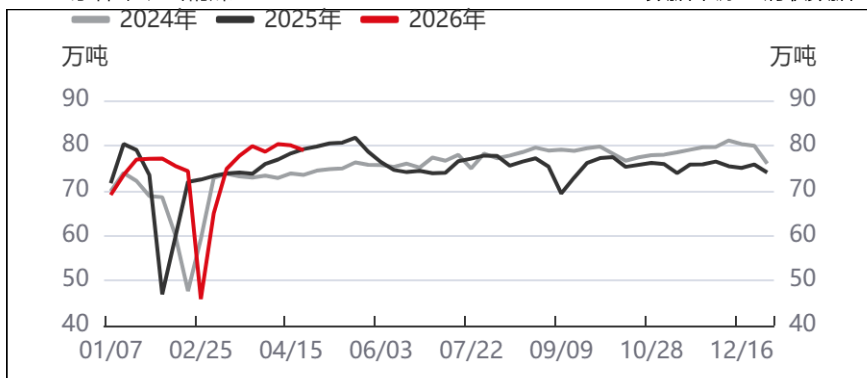
焦煤产量

523家样本矿山原煤



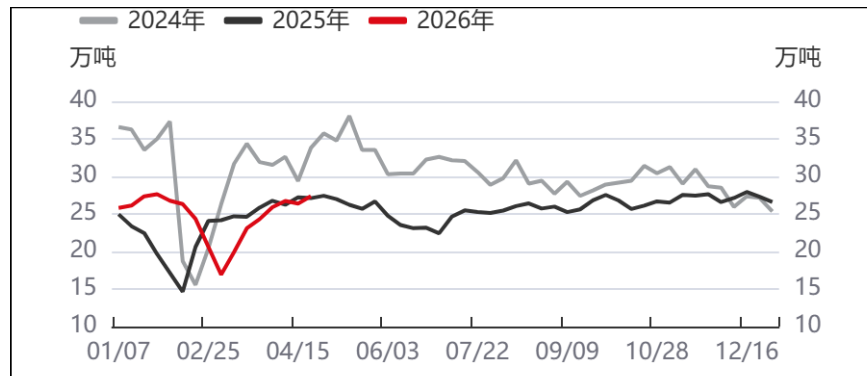
523家样本矿山精煤

数据来源：钢联数据



数据来源：钢联数据

314家样本洗煤厂精煤

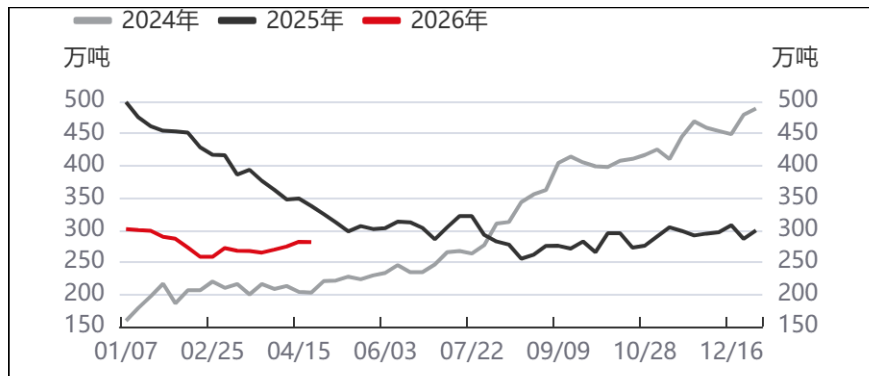


数据来源：钢联数据

据Mysteel数据，截至2026-04-17当周，523家样本矿山原煤日均产量为204.88万吨，环比变化1.40万吨，变动幅度0.69%，同比变化7.22万吨，变动幅度3.65%；523家样本矿山精煤日均产量为78.94万吨，环比变化-1.06万吨，变动幅度-1.33%，同比变化-0.24万吨，变动幅度-0.30%；314家样本洗煤厂精煤日均产量为27.37万吨，环比变化1.00万吨，变动幅度3.79%，同比变化0.27万吨，变动幅度1.00%。

焦煤库存

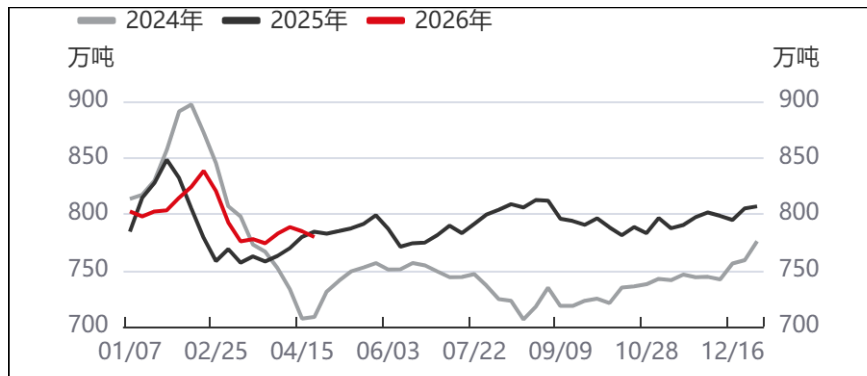
港口库存



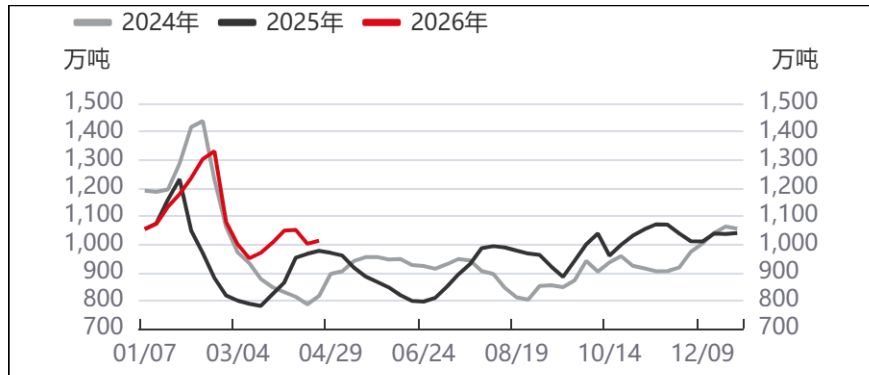
独立焦化企业库存

数据来源：钢联数据

247家钢铁企业库存



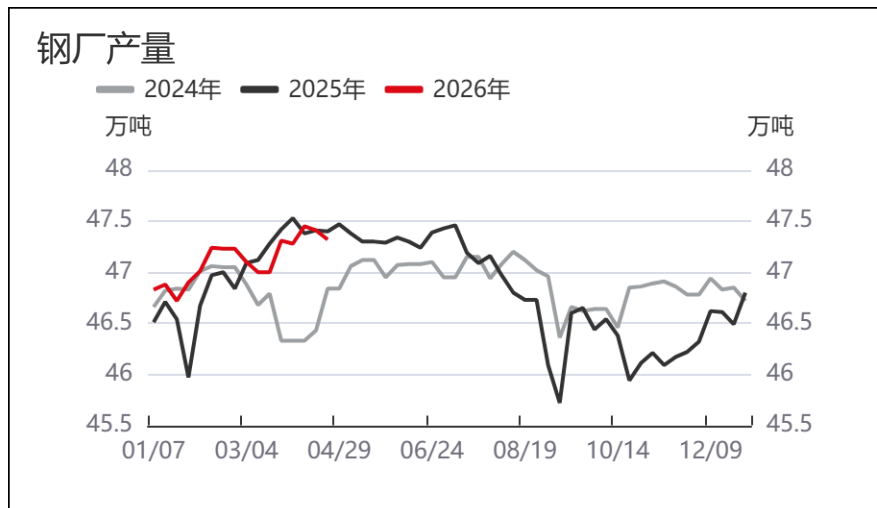
数据来源：钢联数据



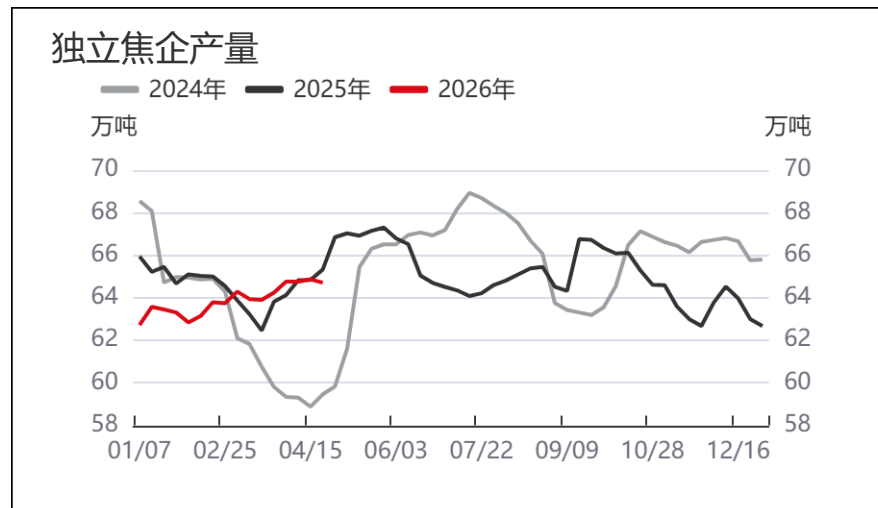
数据来源：钢联数据

据Mysteel数据，截至2026-04-17，焦煤港口库存为281.23万吨，环比变化-0.42万吨，变动幅度-0.15%，同比变化-56.15万吨，变动幅度-16.64%；247家钢铁企业库存为779.43万吨，环比变化-5.19万吨，变动幅度-0.66%，同比变化779.43万吨，变动幅度-0.61%；独立焦化企业库存为1011.80万吨，环比变化10.73万吨，变动幅度1.07%，同比变化35.67万吨，变动幅度3.65%。

焦炭产量



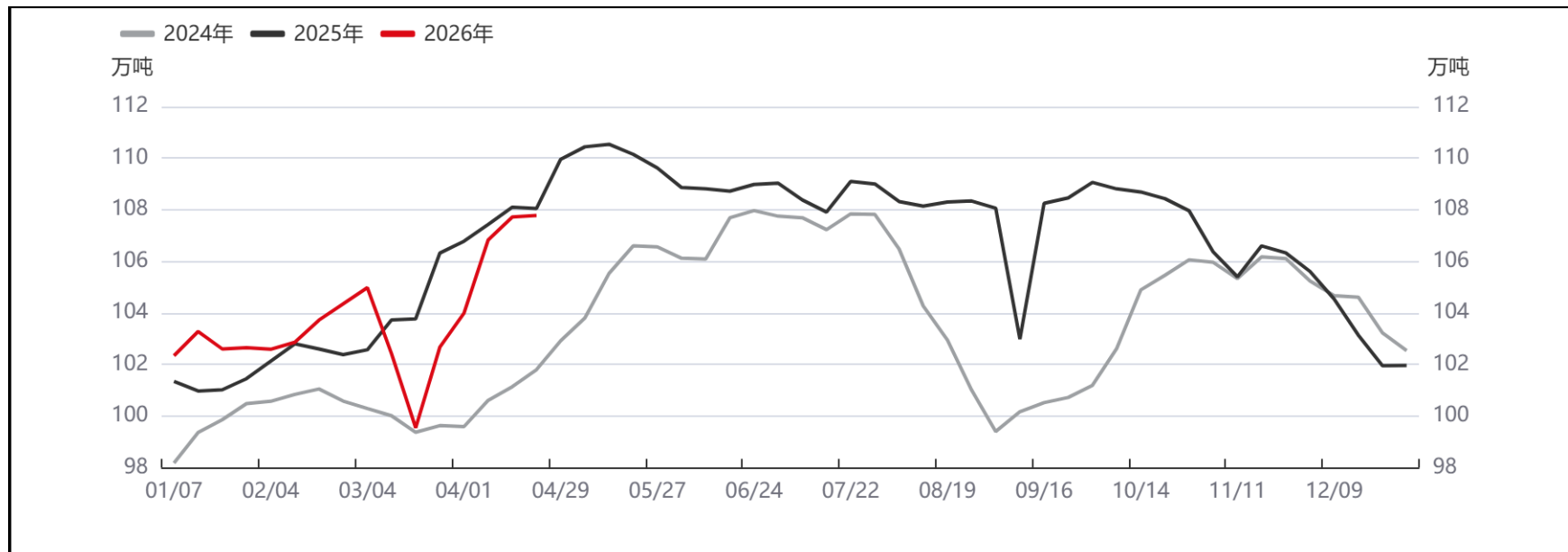
数据来源：钢联数据



数据来源：钢联数据

据Mysteel数据，截至2026-04-17当周，247家钢铁企业焦炭日均产量为47.32万吨，环比变化-0.09万吨，变动幅度-0.19%，同比变化-0.08万吨，变动幅度-0.17%；全样本独立焦化企业焦炭日均产量为64.71万吨，环比变化-0.16万吨，变动幅度-0.25%，同比变化-0.62万吨，变动幅度-0.95%。

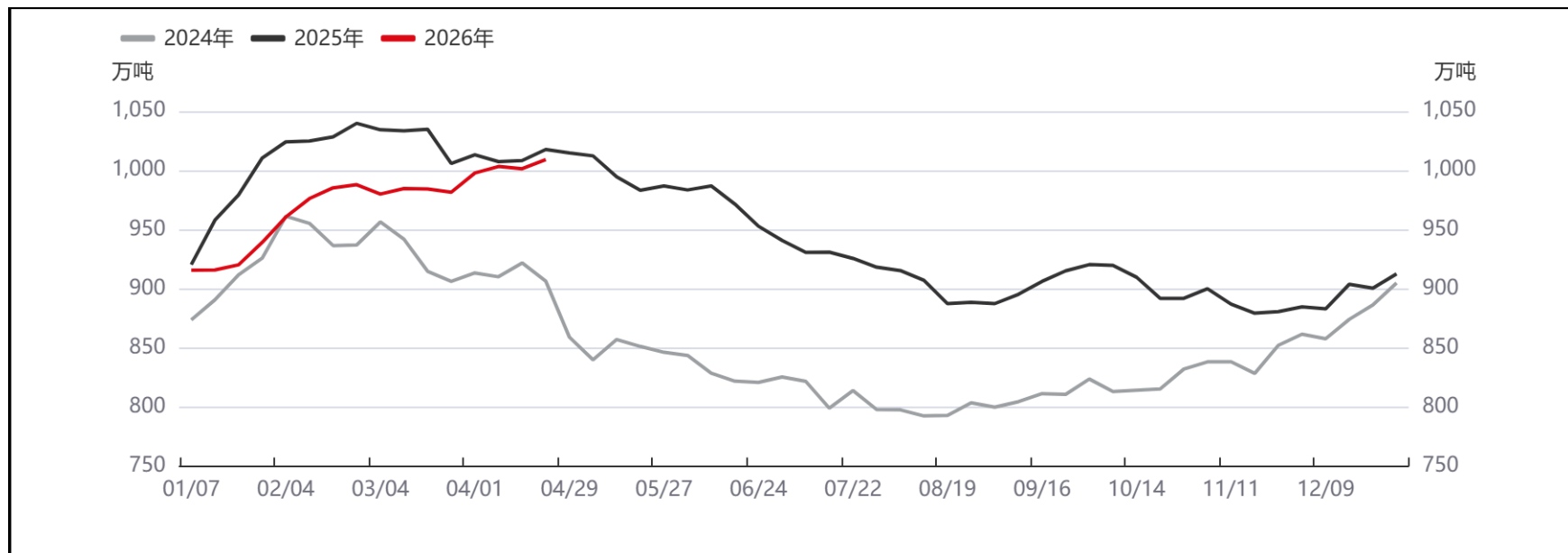
焦炭需求



数据来源: 钢联数据

据Mysteel数据, 截至2026-04-17当周, 焦炭表观消费量为107.78万吨, 环比变化0.06万吨, 变动幅度0.06%, 同比变化-0.27万吨, 变动幅度-0.25%。

焦炭库存



数据来源：钢联数据

据Mysteel数据，截至2026-04-17，焦炭全样本库存为1009.22万吨，环比变化7.77万吨，变动幅度0.78%，同比变化-8.54万吨，变动幅度-0.84%。

作者声明：作者具有中国期货业协会授予的期货交易咨询资格，承诺以谨慎、勤勉、尽责的职业态度，独立、客观地出具本报告。报告所采用的数据均来自合法渠道，分析逻辑基于作者的职业理解，研究方法专业审慎，研究观点客观公正，结论不受任何第三方的授意或影响，特此声明。

免责声明：本报告仅供华创期货有限责任公司（以下简称“本公司”）的客户使用。本公司不会因为关注、收到或阅读本报告内容而视其为本公司当然客户。

本报告中的信息均来源于公开资料和合法渠道，本公司对该信息的准确性、完整性或可靠性不作任何保证。市场行情瞬息万变，报告中的观点仅代表报告撰写时的判断，仅供客户参考之用，不作为客户的直接交易依据，本公司不因客户使用本报告而产生的损失承担任何责任。在任何情况下，本公司不向客户做获利保证，不与客户分享收益，与客户无利益冲突，请您自主决策，盈亏自负，并注意潜在的市场变化和交易风险。交易有风险，入市需谨慎。

本报告版权仅为本公司所有，未经书面许可，任何机构和个人不得以任何形式翻版、复制、发表或引用。如引用、刊发，需注明出处为“华创期货”，且不得对本报告进行有悖原意的引用、删节和修改。