

黑色系数据周报

本期分析研究员

分析师 陈长宏

交易咨询号: Z0017587

华创期货交易咨询业务资格: 渝证监许可【2017】1号

制作日期: 2026-04-10

核心观点

螺纹：本周产量环比回升4.10%，同比降幅收窄至7.22%，复产节奏有所加快，但国家各部委正结合“十五五”规划研究细化产能产量调控措施，表观消费量环比微增0.39%，延续旺季需求释放节奏，总库存环比下降1.61%，去库格局得以维持，但绝对库存同比仍高6.36%，整体库存压力需要进一步消化，但成本端重心下移抑制成材价格，预计下周螺纹钢期价震荡运行。

热卷：本周产量环比下降1.50%，同比下降3.73%，钢厂在低利润与产能调控政策约束下复产意愿依然审慎，表观消费量环比降2.35%，但同比降幅已收窄至0.83%，显示终端采购在阶段性释放后略有降温，仍处于季节性的温和恢复通道中，总库存延续去化态势，环比下降2.53%，去库节奏平稳，但同比偏高11.40%，高位库存压力仍需持续消化，预计下周热卷期价震荡运行。

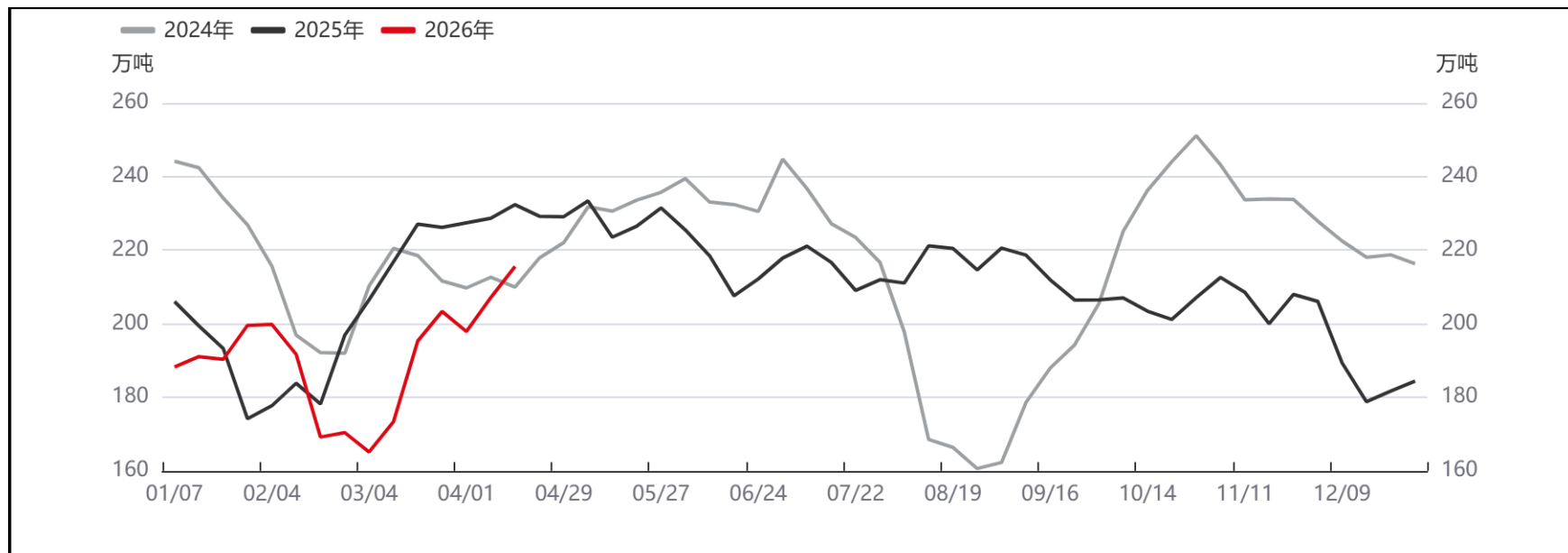
铁矿：本周全球发运量环比大幅反弹25.46%，同比增加6.16%，45港到港量环比增加5.95%，同比增幅扩大至17.45%，前期发运收缩的传导效应减弱，短期到港压力有所增加，铁水日均产量续增，环比增0.84%，同比降幅收窄至0.35%；钢厂日耗同步回升，复产补库逻辑稳步兑现，45港库存环比下降0.47%，连续三周去化，但同比仍高出18.40%，高位库存对价格形成持续压制，钢厂库存环比微降0.44%，同比降幅扩大，低库存策略下补库弹性充足，预计下周铁矿石期价震荡运行。

硅铁：本周产量环比大增4.86%，同比由负转正至增长2.62%，主产区利润修复带动企业复产意愿明显增强，供应压力逐步释放，需求量环比增长1.84%，“银四”旺季叠加钢厂补库推进，刚需维持韧性，但增速不及供应端，样本企业库存环比再增4.71%，连续三周累库，尽管同比仍处低位，但边际压力持续加大，预计下周硅铁期价震荡偏弱运行。

焦煤：本周国内矿山生产基本持稳，原煤及精煤产量环比微幅回落，同比仍保持3.59%和2.25%的增长，整体供应能力充足；洗煤厂产量环比下降1.35%，同比转负，加工环节略有收缩，进口资源紧张格局边际缓解，港口库存环比继续累积2.69%，同比降幅收窄至19.28%，对价格的支撑力度有所减弱，独立焦企库存环比大幅下降4.69%，钢厂库存亦微降0.46%，表明下游经过前期连续补库后，原料库存已较为充裕，当前以消耗自身库存为主，采购意愿明显降温，但稳增长政策持续托底，预计下周焦煤期价震荡运行。

焦炭：本周钢厂日均产量环比微降0.08%，独立焦企环比微增0.17%，整体供给保持稳定，表观消费量环比增长0.83%，旺季需求韧性仍存，全样本库存环比减少1.88万吨，结束上周的累积趋势，重新转为去化，尽管绝对库存仍处1000万吨上方，但环比下降显示供需矛盾略有缓和，市场压力边际减轻，稳增长政策预期持续对市场形成底部支撑，预计下周焦炭期价震荡运行。

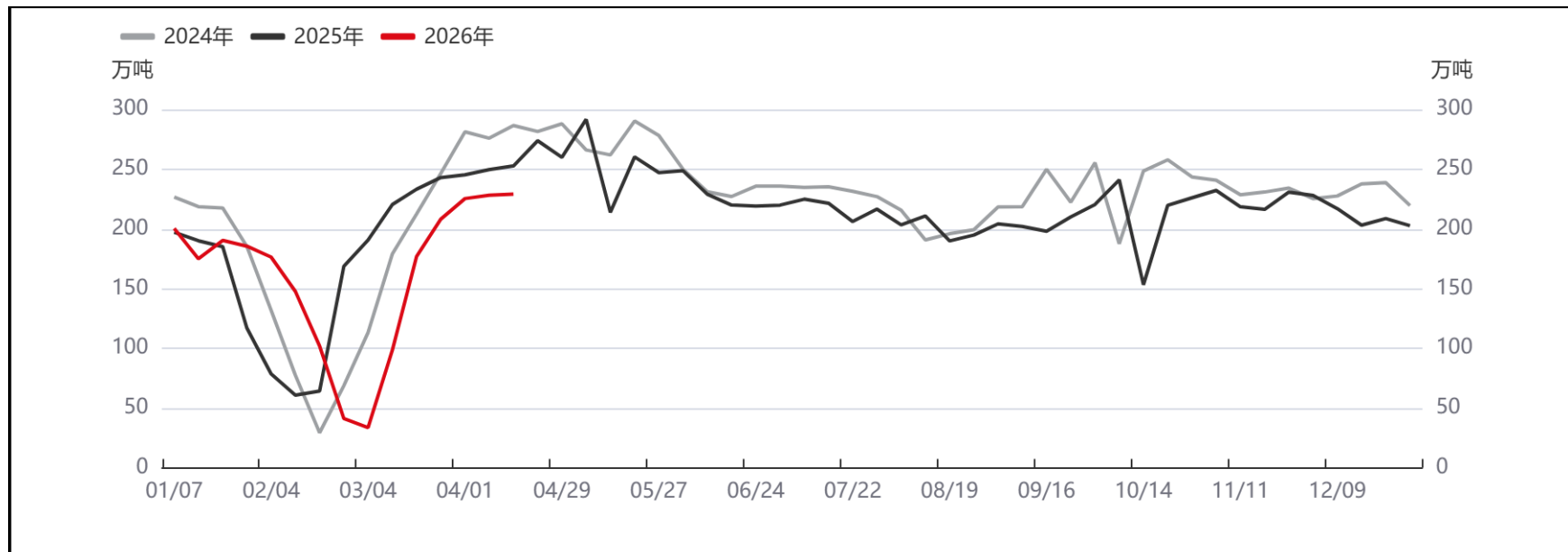
螺纹钢产量



数据来源：钢联数据

据Mysteel数据，截至2026-04-10当周，137家主流钢厂螺纹钢周度产量为215.59万吨，环比变化8.49万吨，变动幅度4.10%，同比变化-16.78万吨，变动幅度-7.22%。

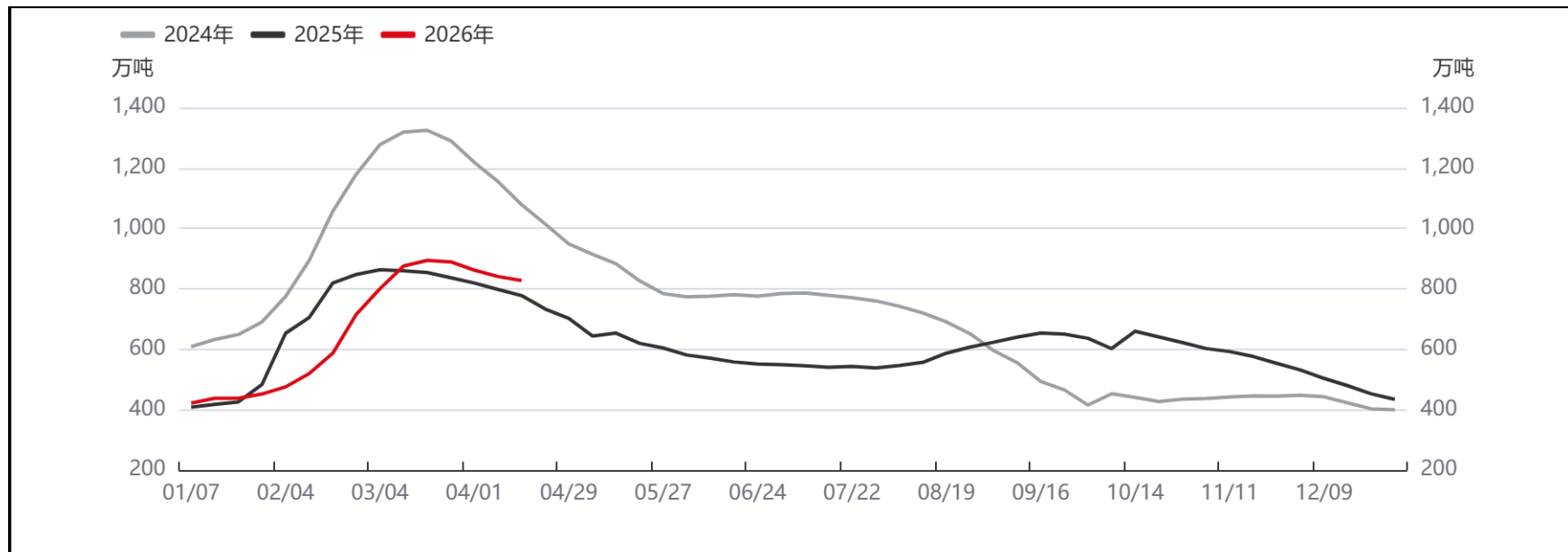
螺纹钢表观消费量



数据来源：钢联数据

据Mysteel数据，截至2026-04-10当周，螺纹钢周度表观消费量为229.14万吨，环比变化0.88万吨，变动幅度0.39%，同比变化-23.54万吨，变动幅度-9.32%。

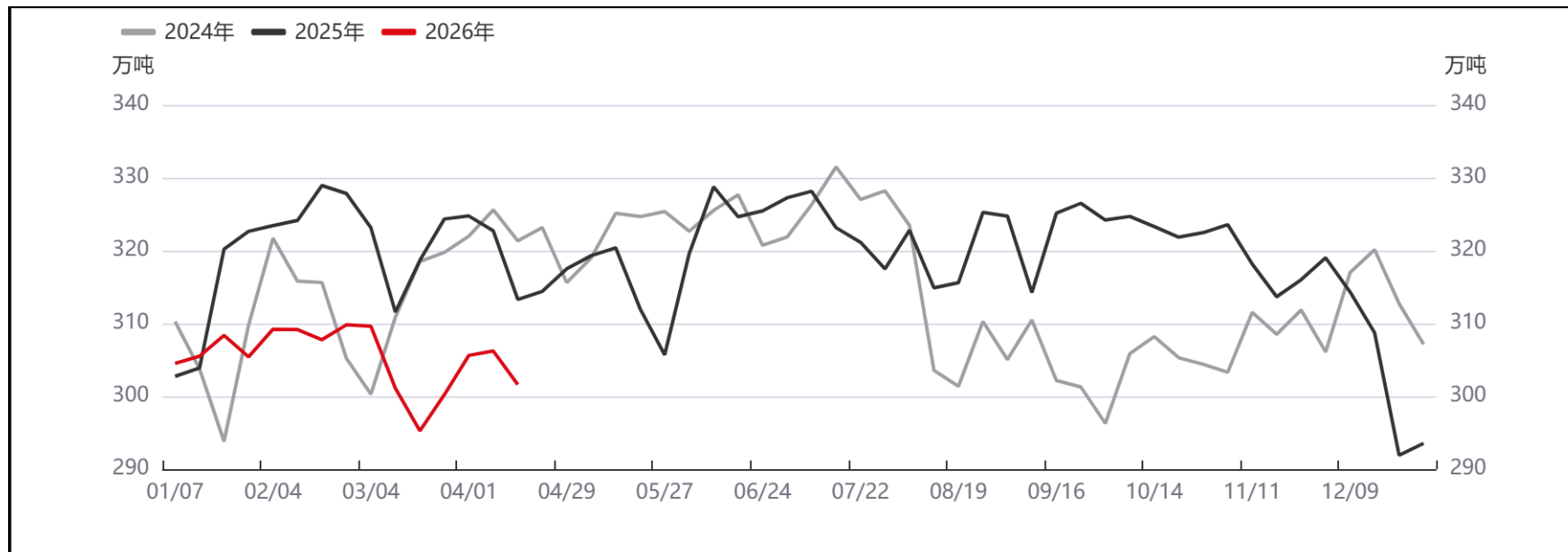
螺纹钢总库存



数据来源：钢联数据

据Mysteel数据，截至2026-04-10，螺纹钢总库存为827.20万吨，环比变化-13.55万吨，变动幅度-1.61%，同比变化49.44万吨，变动幅度6.36%。

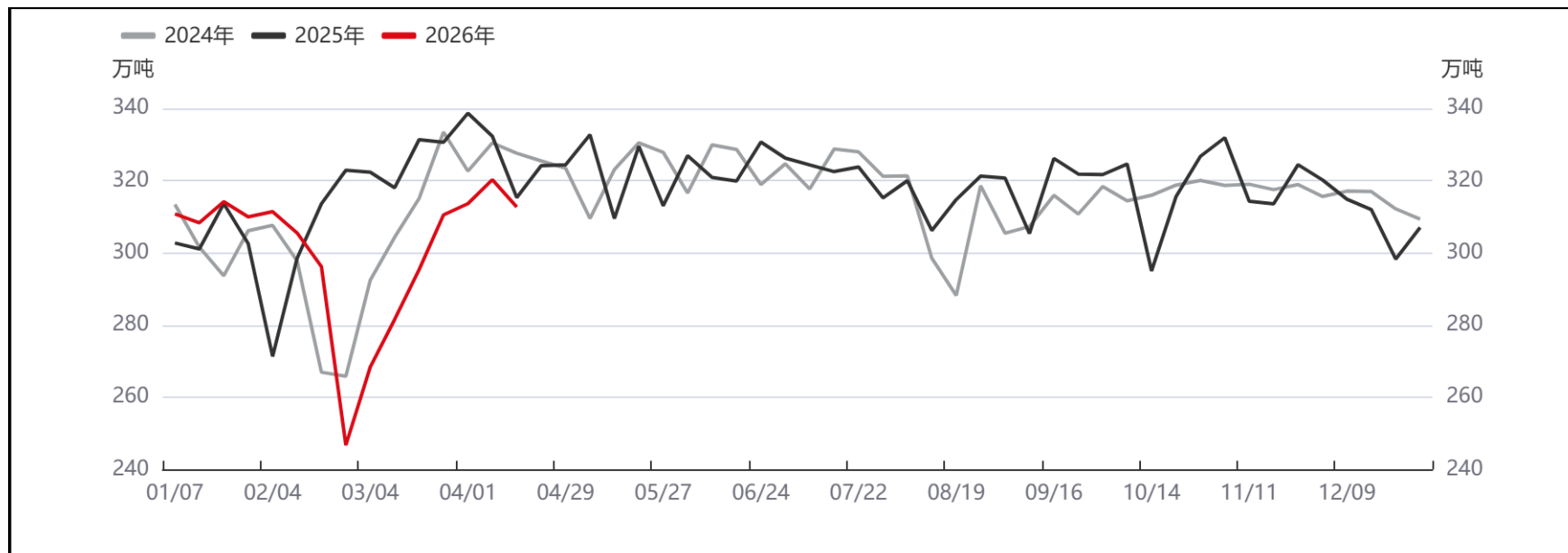
热卷产量



数据来源：钢联数据

据Mysteel数据，截至2026-04-10当周，37家主流钢厂热卷周度产量为301.61万吨，环比变化-4.60万吨，变动幅度-1.50%，同比变化-11.69万吨，变动幅度-3.73%。

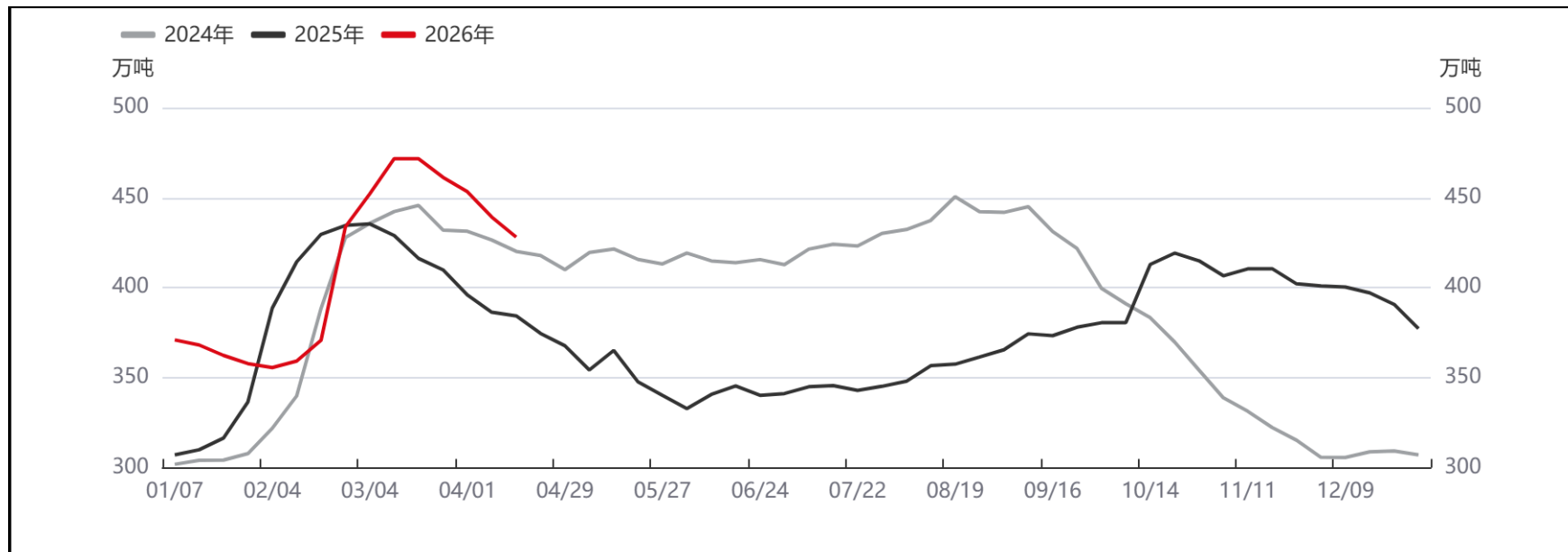
热卷表观消费量



数据来源：钢联数据

据Mysteel数据，截至2026-04-10当周，热卷周度表观消费量为312.72万吨，环比变化-7.54万吨，变动幅度-2.35%，同比变化-2.61万吨，变动幅度-0.83%。

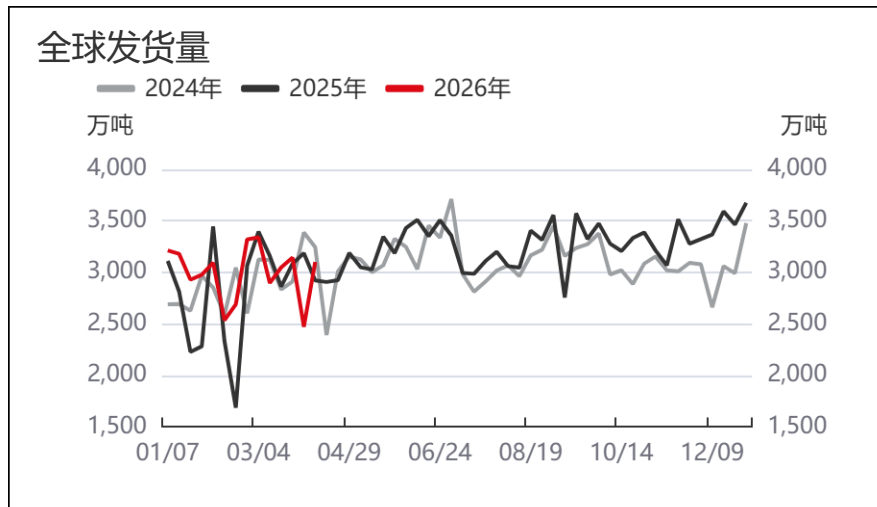
热卷总库存



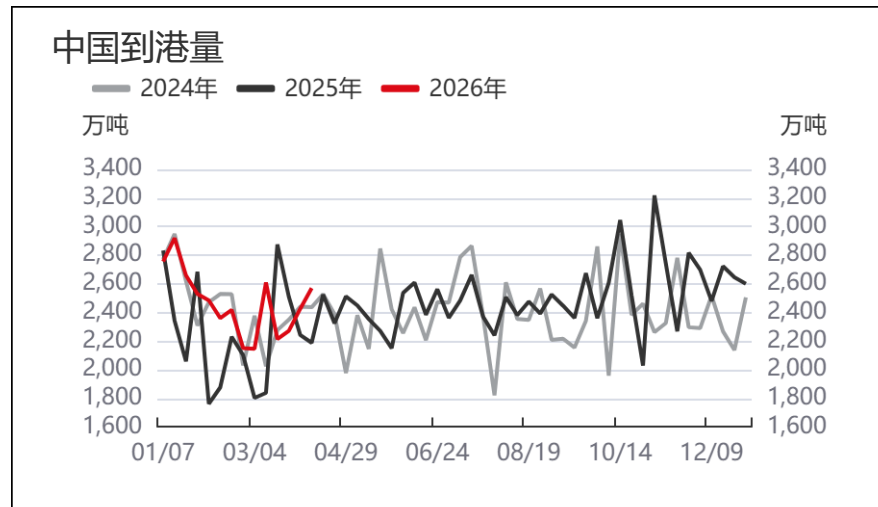
数据来源：钢联数据

据Mysteel数据，截至2026-04-10，热卷总库存为428.11万吨，环比变化-11.11万吨，变动幅度-2.53%，同比变化43.80万吨，变动幅度11.40%。

铁矿石供应



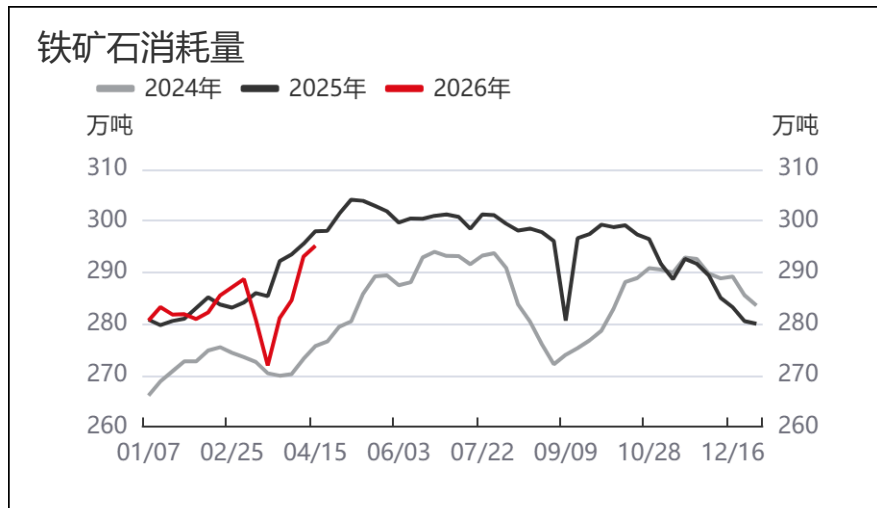
数据来源：钢联数据



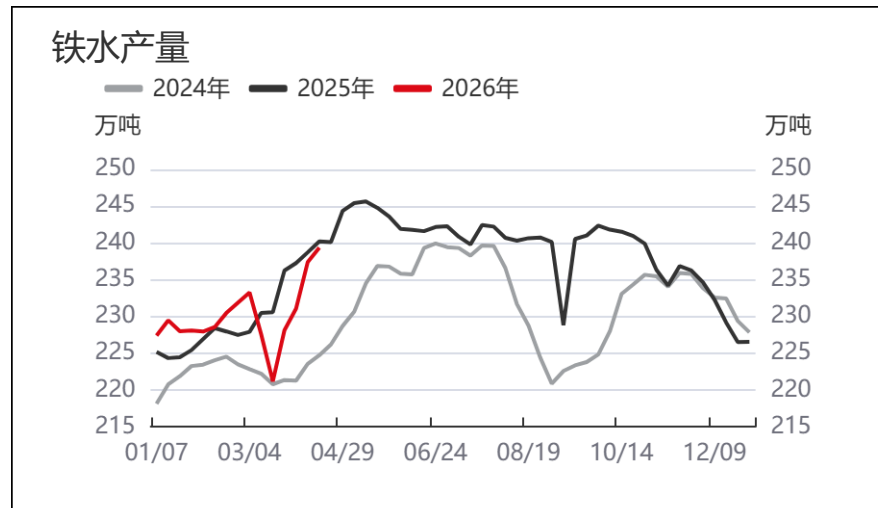
数据来源：钢联数据

据Mysteel数据，截至2026-04-10当周，铁矿石全球发货量为3101.80万吨，环比变化629.40万吨，变动幅度25.46%，同比变化179.90万吨，变动幅度6.16%；45个港口铁矿石到港量为2570.70万吨，环比变化144.40万吨，变动幅度5.95%，同比变化382.00万吨，变动幅度17.45%。

铁矿石需求



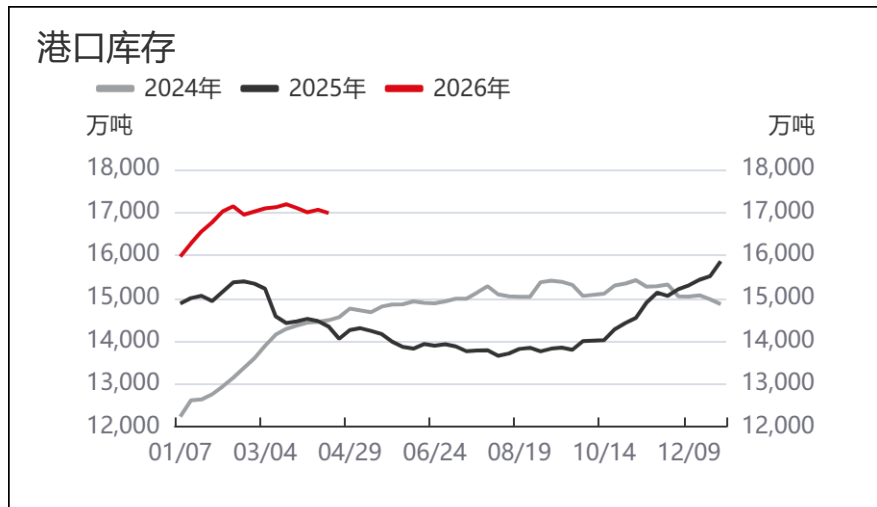
数据来源：钢联数据



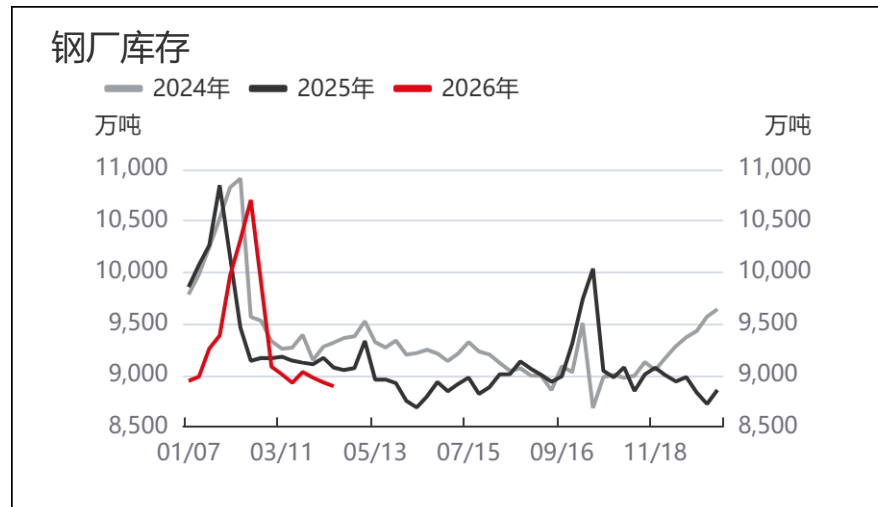
数据来源：钢联数据

据Mysteel数据，截至2026-04-10当周，247家钢厂铁矿石日均消耗量为295.18万吨，环比变化2.11万吨，变动幅度0.72%，同比变化-2.83万吨，变动幅度-0.95%；铁水日均产量为239.38万吨，环比变化1.99万吨，变化幅度0.84%，同比变化-0.84万吨，变动幅度-0.35%。

铁矿石库存



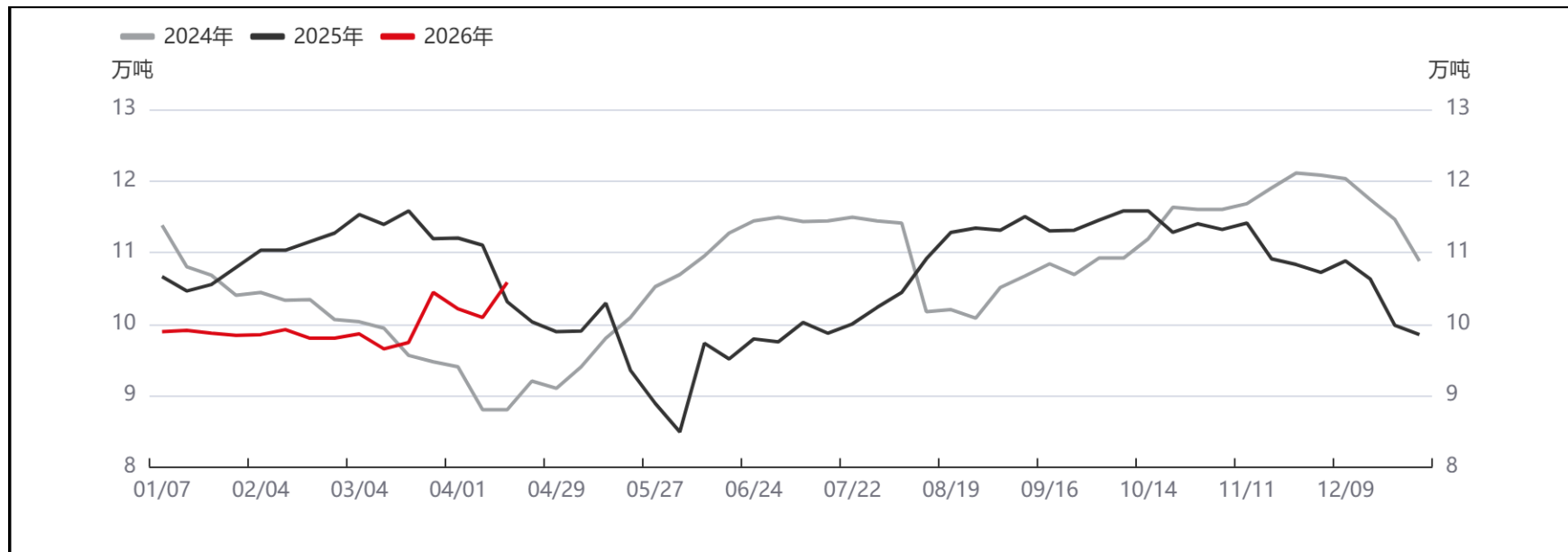
数据来源：钢联数据



数据来源：钢联数据

据Mysteel数据，截至2026-04-10，45个港口铁矿石库存为16980.45万吨，环比变化-80.50万吨，变动幅度-0.47%，同比变化2639.43万吨，变动幅度18.40%；247家钢企铁矿石库存为8894.84万吨，环比变化-39.08万吨，变动幅度-0.44%，同比变化-182.29万吨，变动幅度-2.01%。

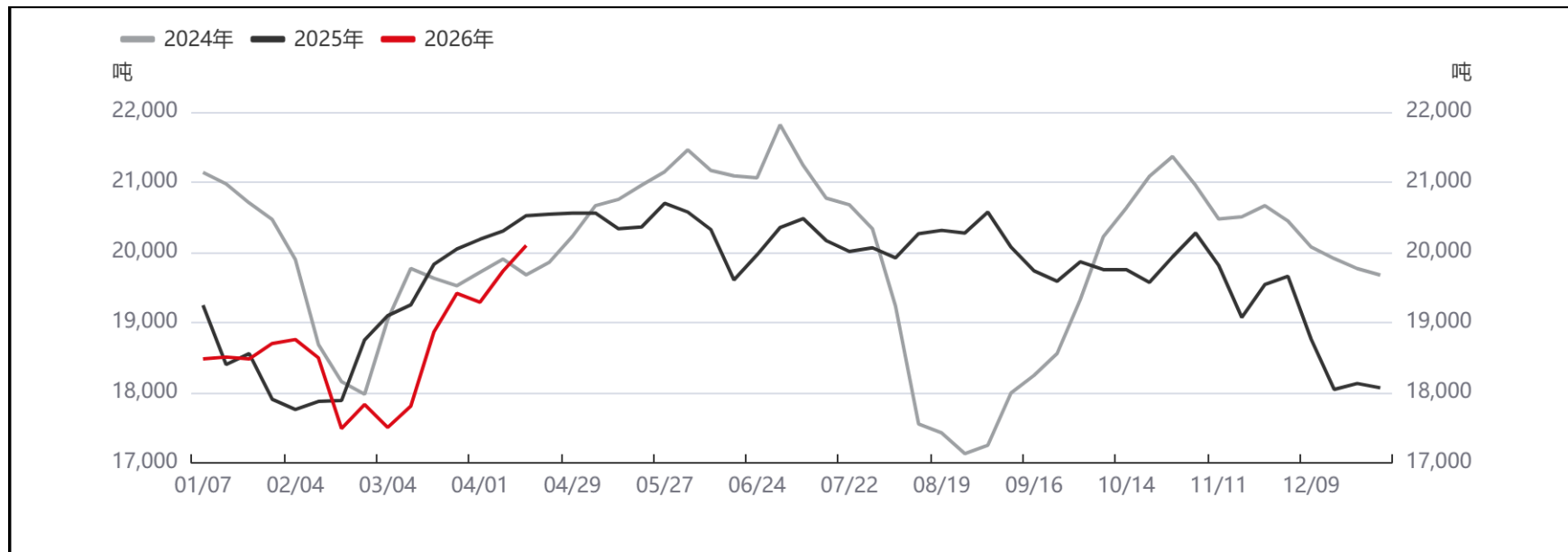
硅铁产量



数据来源：钢联数据

据Mysteel数据，截至2026-04-10当周，硅铁产量为10.58万吨，环比变化0.49万吨，变动幅度4.86%，同比变化0.27万吨，变动幅度2.62%。

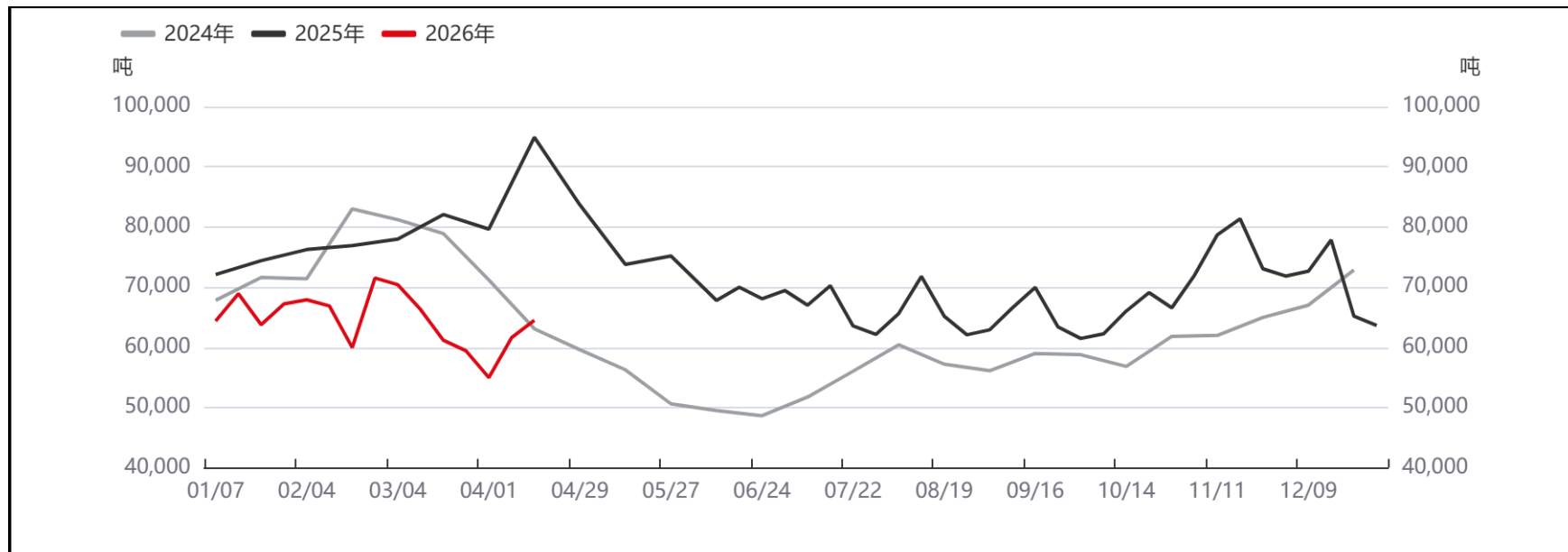
硅铁需求



数据来源：钢联数据

据Mysteel数据，截至2026-04-10当周，硅铁需求量为20098.40吨，环比变化363.10吨，变动幅度1.84%，同比变化-424.70吨，变动幅度-2.07%。

硅铁库存

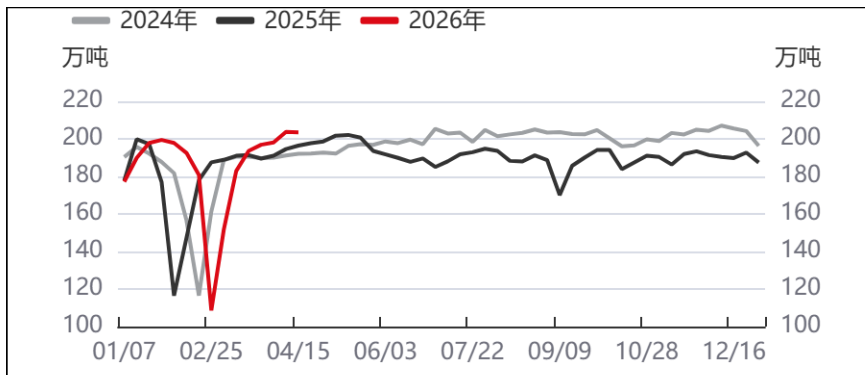


数据来源：钢联数据

据Mysteel数据，截至2026-04-10，60家样本企业硅铁库存为64500.00吨，环比变化2900.00吨，变动幅度4.71%，同比变化-30390.00吨，变动幅度-32.03%。

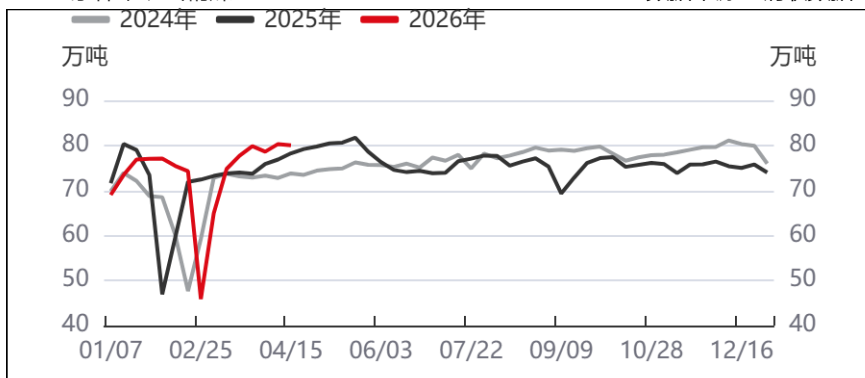
焦煤产量

523家样本矿山原煤



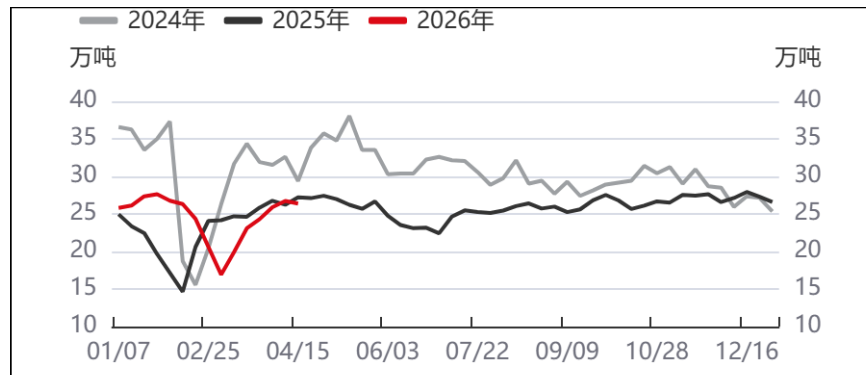
523家样本矿山精煤

数据来源：钢联数据



数据来源：钢联数据

314家样本洗煤厂精煤

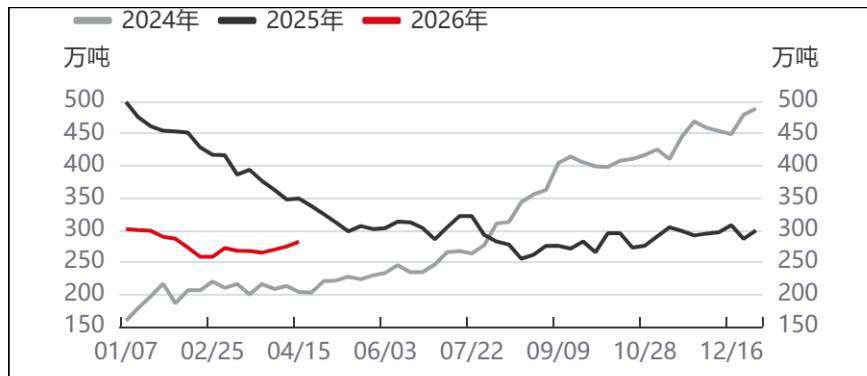


数据来源：钢联数据

据Mysteel数据，截至2026-04-10当周，523家样本矿山原煤日均产量为203.48万吨，环比变化-0.27万吨，变动幅度-0.13%，同比变化7.05万吨，变动幅度3.59%；523家样本矿山精煤日均产量为80.00万吨，环比变化-0.30万吨，变动幅度-0.37%，同比变化1.76万吨，变动幅度2.25%；314家样本洗煤厂精煤日均产量为26.37万吨，环比变化-0.36万吨，变动幅度-1.35%，同比变化-0.83万吨，变动幅度-3.05%。

焦煤库存

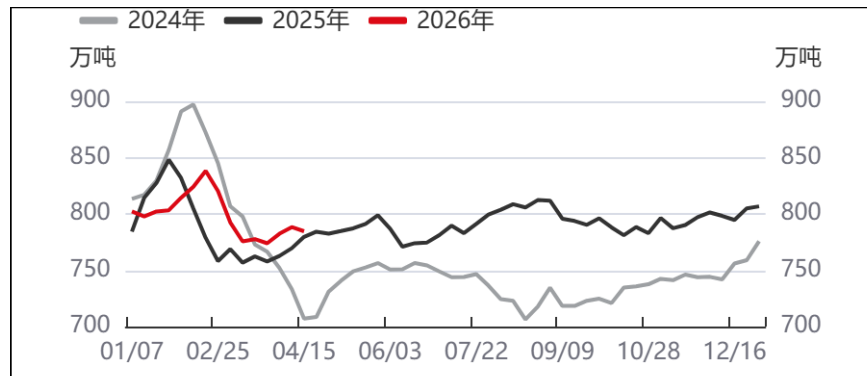
港口库存



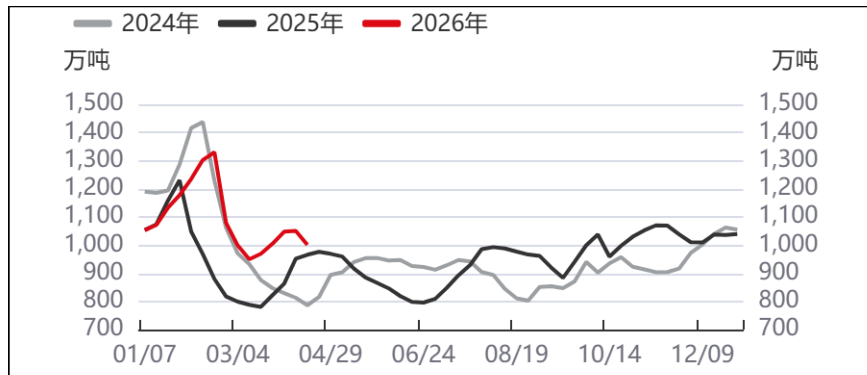
独立焦化企业库存

数据来源：钢联数据

247家钢铁企业库存



数据来源：钢联数据



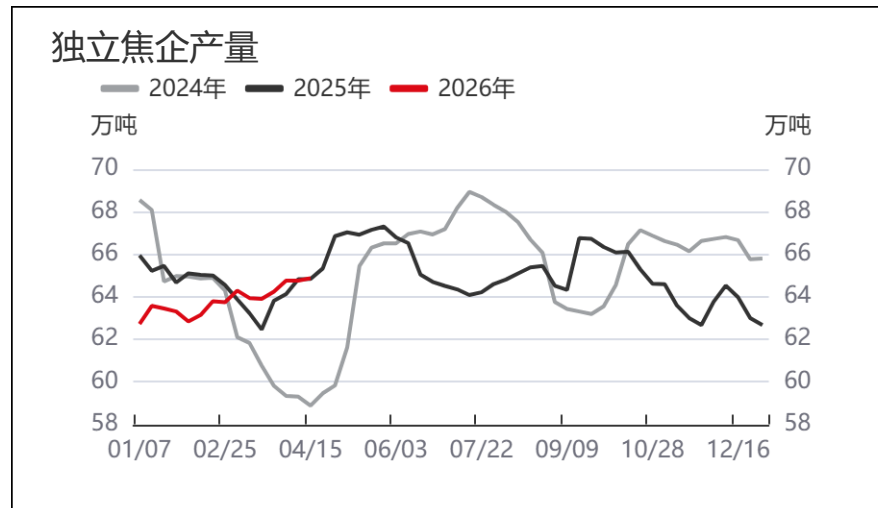
数据来源：钢联数据

据Mysteel数据，截至2026-04-10，焦煤港口库存为281.65万吨，环比变化7.38万吨，变动幅度2.69%，同比变化-67.27万吨，变动幅度-19.28%；247家钢铁企业库存为784.62万吨，环比变化-3.65万吨，变动幅度-0.46%，同比变化784.62万吨，变动幅度0.64%；独立焦化企业库存为1001.07万吨，环比变化-49.28万吨，变动幅度-4.69%，同比变化35.38万吨，变动幅度3.66%。

焦炭产量



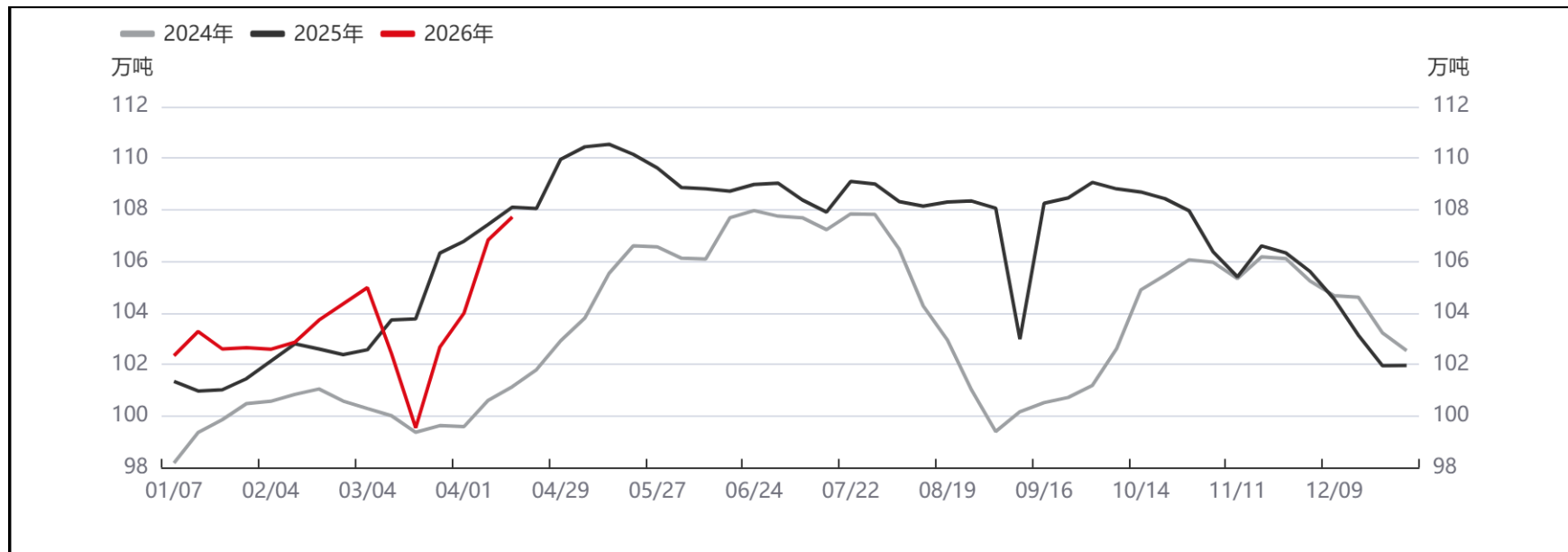
数据来源：钢联数据



数据来源：钢联数据

据Mysteel数据，截至2026-04-10当周，247家钢铁企业焦炭日均产量为47.41万吨，环比变化-0.04万吨，变动幅度-0.08%，同比变化0.00万吨，变动幅度0.00%；全样本独立焦化企业焦炭日均产量为64.87万吨，环比变化0.11万吨，变动幅度0.17%，同比变化0.03万吨，变动幅度0.05%。

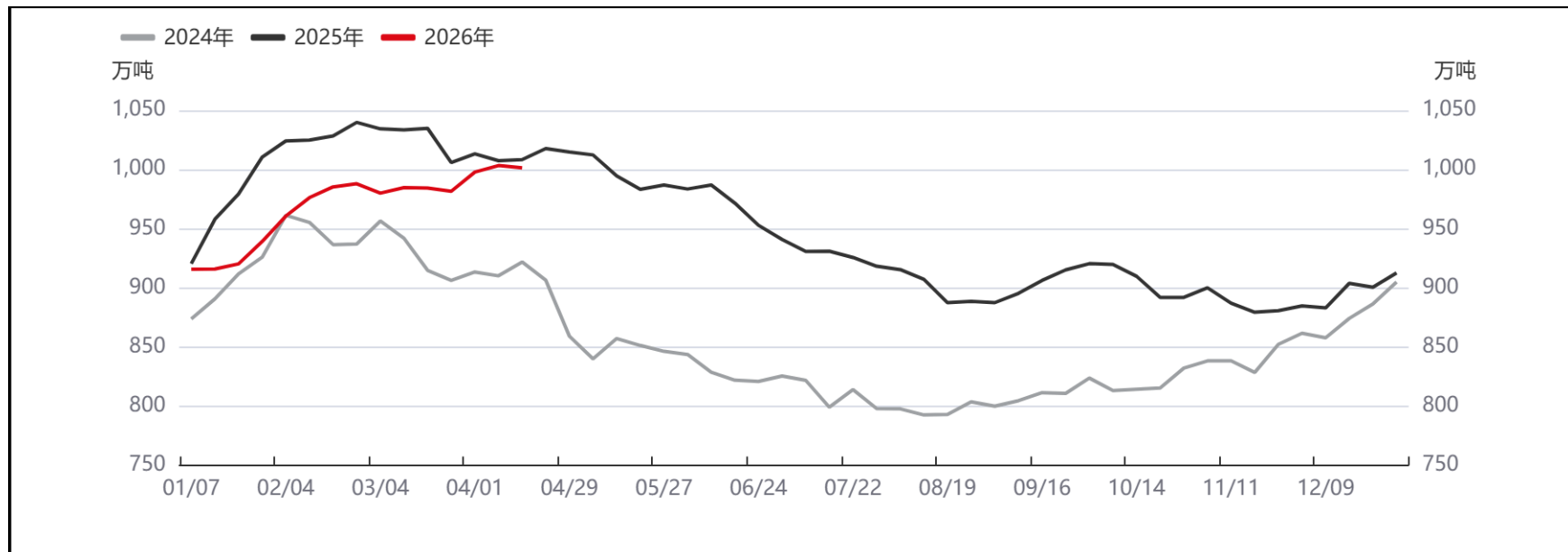
焦炭需求



数据来源: 钢联数据

据Mysteel数据, 截至2026-04-10当周, 焦炭表观消费量为107.72万吨, 环比变化0.89万吨, 变动幅度0.83%, 同比变化-0.38万吨, 变动幅度-0.35%。

焦炭库存



数据来源: 钢联数据

据Mysteel数据, 截至2026-04-10, 焦炭全样本库存为1001.45万吨, 环比变化-1.88万吨, 变动幅度-0.19%, 同比变化-6.93万吨, 变动幅度-0.69%。

作者声明：作者具有中国期货业协会授予的期货交易咨询资格，承诺以谨慎、勤勉、尽责的职业态度，独立、客观地出具本报告。报告所采用的数据均来自合法渠道，分析逻辑基于作者的职业理解，研究方法专业审慎，研究观点客观公正，结论不受任何第三方的授意或影响，特此声明。

免责声明：本报告仅供华创期货有限责任公司（以下简称“本公司”）的客户使用。本公司不会因为关注、收到或阅读本报告内容而视其为本公司当然客户。

本报告中的信息均来源于公开资料和合法渠道，本公司对该信息的准确性、完整性或可靠性不作任何保证。市场行情瞬息万变，报告中的观点仅代表报告撰写时的判断，仅供客户参考之用，不作为客户的直接交易依据，本公司不因客户使用本报告而产生的损失承担任何责任。在任何情况下，本公司不向客户做获利保证，不与客户分享收益，与客户无利益冲突，请您自主决策，盈亏自负，并注意潜在的市场变化和交易风险。交易有风险，入市需谨慎。

本报告版权仅为本公司所有，未经书面许可，任何机构和个人不得以任何形式翻版、复制、发表或引用。如引用、刊发，需注明出处为“华创期货”，且不得对本报告进行有悖原意的引用、删节和修改。